

ACTIVITÉ PÉNALE 2026 - Tribunal judiciaire de Brest

	2024	2025	Evolution
PROCES VERBAUX RECUS	29 391	36 156	23,02 %
dont auteurs inconnus	17 923	19 561	9,14 %

AFFAIRES TRAITEES NON POURSUIVABLES	16 007	24 459	52,80 %
dont défaut d'élucidation	12 073	17 517	45,09 %

AFFAIRES TRAITEES POURSUIVABLES	6 606	7 025	6,34 %
poursuites devant les juridictions	3 293	3 198	-2,88 %
alternatives aux poursuites réussies	2 136	2 613	22,33 %
dont composition pénale validée	1 501	1 256	-16,32 %
classement d'opportunité	1 177	1 214	3,14 %
TAUX DE REPONSE PENALE	82,18 %	82,72 %	0,65 %

POURSUITES MAJEURS	3 253	3 036	-6,67 %
par citation directe	6	10	66,67 %
par comparution immédiate	252	237	-5,95 %
par COPJ	282	316	12,06 %
par CPV	229	199	-13,10 %
poursuites devant le tribunal de police	65	25	-61,54 %
par ordonnance pénale délictuelle	1 789	1 579	-11,74 %
par CRPC	399	448	12,28 %
dont CRPC-DFT	129	128	-0,78 %
sous total	3 151	2 942	-6,63 %
saisine du Juge d'instruction	102	94	-7,84 %
POURSUITES MINEURS	166	162	-2,41 %
COPJ (JE et TPE)	135	136	0,74 %
CPV (JE et TPE) / requête (2021)	31	26	-16,13 %

ACTIVITE PENALE DU SIEGE

► Délictuelle	2024	2025	Evolution
Jugements correctionnels	1 560	1 657	6,22 %
Homologation CRPC	387	446	15,25 %
Ordonnances pénales délictuelles	1930	1903	-1,40 %
Total	3 877	4 006	3,33 %

► Contraventionnelle

Jugements 4ème classe	109	69	-36,70 %
Jugements 5ème classe	62	26	-58,06 %
Ordonnances pénales contraventionnelles	1 592	2 185	37,25 %
Total	1 763	2 280	29,33 %

Instruction

affaires nouvelles	102	94	-7,84 %
affaires terminées	86	85	-1,16 %
affaires en cours	297	301	1,35 %

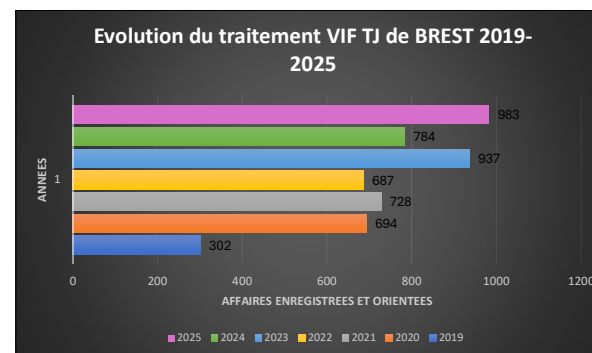
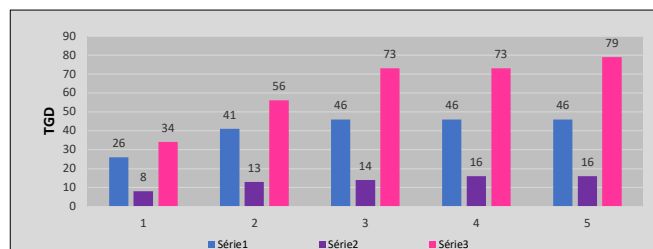
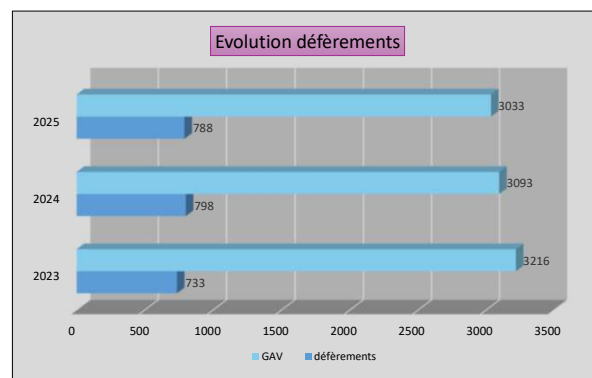
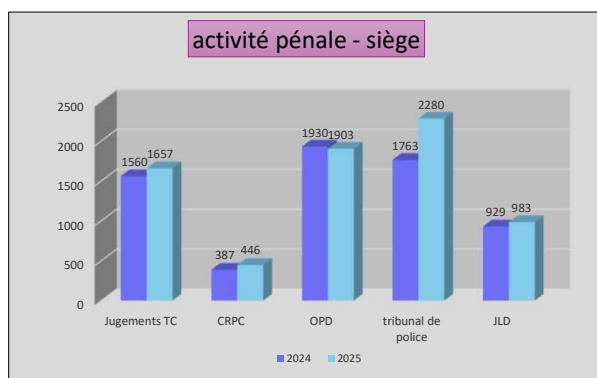
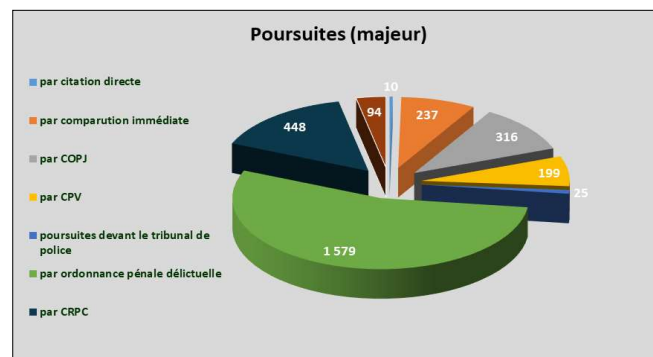
Juge des libertés et de la détention

nombre de saisines	929	983	5,81 %
--------------------	-----	-----	---------------

APPLICATION DES PEINES

Milieu ouvert			
Sursis probatoire : nombre de saisines	991	869	-12,31 %
Sursis probatoire : mesures en cours	1592	1411	-11,37 %
SSJ et surv. Jud : nbre d'affaires nouvelles	28	17	-39,29 %
SSJ et surv. Jud : nbre de mesures en cours	74	56	-24,32 %
Milieu fermé			
CAP : ordonnances rendues	1702	1760	3,41 %
dont libération sous contrainte	398	340	-14,57 %
Aménagement de peines			
MF : nbre requêtes enregistrées	253	258	1,98 %
MF : nbre jugements rendus	130	145	11,54 %
MF : nbre d'aménagement prononcés	74	79	6,76 %
723-15 : nbre de saisines enregistrées	360	259	-28,06 %
723-15 : nbre de décisions d'aménagement	179	313	74,86 %

Graphiques - Activité pénale du Tribunal judiciaire de Brest



ACTIVITÉ CIVILE - Tribunal judiciaire de Brest

	Affaires nouvelles		Tx EVOL	Affaires terminées		Tx EVOL	Affaires en cours		Tx EVOL
	2024	2025	%	2024	2025	%	2024	2025	%
Contentieux général	503	526	4,6%	415	416	0,2%	1026	1136	10,7%
Gracieux	147	148	0,7%	146	132	-9,6%	56	72	28,6%
Affaires familiales									
Divorces contentieux	304	290	-4,6%	389	321	-17,5%	496	465	-6,3%
Procédures hors et après divorces (hors TPRX Morlaix)	926	978	5,6%	735	807	9,8%	736	907	23,2%
Juge de l'Exécution									
Procédures contentieuses	201	193	-4,0%	201	192	-4,5%	36	37	2,8%
Dont Ordonnances sur requête JEX	135	128	-5,2%	137	130	-5,1%	5	3	-40,0%
Ventes	39	25	-35,9%	36	21	-41,7%	99	103	4,0%
Juridiction du Président									
Référés	503	542	7,8%	519	503	-3,1%	181	220	21,5%
Ordonnances sur requête	472	602	27,5%	463	585	26,3%	14	31	0,0%
Loyers commerciaux	2	0	-100,0%	0	5	#DIV/0!	6	1	-83,3%
Commission d'indemnisation victimes	121	101	-16,5%	120	83	-30,8%	160	178	11,3%
Procédures collectives									
Règlements amiables	0	9	#DIV/0!	13	19	46,2%	15	5	-66,7%
Redressements et liquidations judiciaires (total)	37	36	-2,7%	74	70	-5,4%	99	65	-34,3%
Expropriations (transferts de propriété et fixation du prix)	4	10	150,0%	3	1	-66,7%	93	102	9,7%
Juge des libertés et de la détention (HC)	877	1359	55,0%	864	1346	55,8%	10	23	130,0%
Dont contention et isolement (à c/ 01/01/22)	267	822	207,9%	267		-100,0%	0	0	
TOTAL	4136	4819	16,51 %	3978	4501	13,15 %	3027	3345	10,51 %

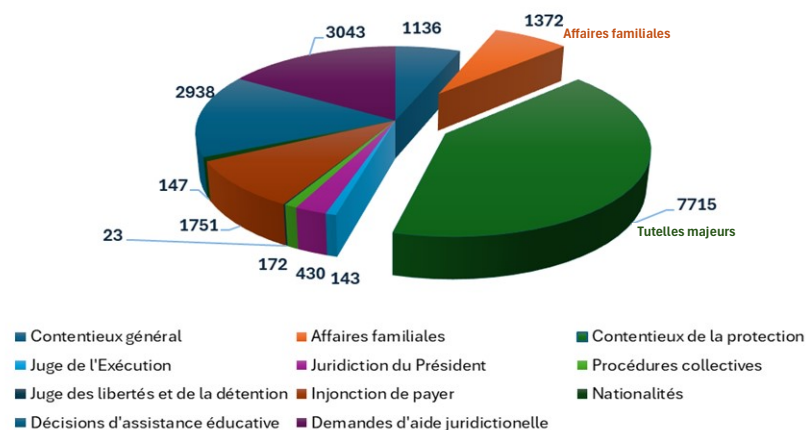
Autres activités	2024	2025	Tx EVOL %
Nombre de demande d'aide juridictionnelle	3514	3043	-13,4%
Tribunal pour enfants :			
Décisions d'assistance éducative	2484	2938	18,3%
Renoncations à succession	1051	953	-9,3%

ACTIVITÉ - Tribunal de proximité de Morlaix & Annexe Quai Ouest

	Tribunal de Proximité de Morlaix				Tribunal judiciaire de Brest - Annexe Quai Ouest			
	2023	2024	2025	Progression	2023	2024	2025	Progression
Activité civile								
. Affaires nouvelles	304	312	293	-6,1%	905	1023	1131	10,6%
. Affaires terminées	275	317	137	-56,8%	892	1072	1080	0,7%
Injonctions de payer	396	452	476	5,3%	984	1041	1275	22,5%
Surendettement/rétablissement personnel	51	49	52	6,1%	66	105	105	0,0%
Tutelles des majeurs								
. Affaires nouvelles - dossiers permanents	563	554	603	8,8%	949	942	1035	9,9%
. Affaires nouvelles - dossiers ponctuels	348	349	296	-15,2%	710	605	664	9,8%
. Dossiers en cours	2709	2878	2893	0,5%	4679	4848	4822	-0,5%
. Affaires terminées	478	553	417	-24,6%	854	814	951	16,8%
. Ordonnances	926	1275	1152	-9,6%	788	824	930	12,9%
. Décisions	791	733	655	-10,6%	1368	1419	1325	-6,6%
Saisies rémunérations								
. Affaires nouvelles	216	242	Déjudiciarisation des saisies rémunérations		349	416		
. Affaires terminées	182	148			234	286		
. Dossiers en cours	1960	2006			1217	1223		
Nationalité								
. Certificats					136	126	89	-29,4%
. Déclarations hors mariage					75	59	58	-1,7%
Juge aux affaires familiales								
. Affaires nouvelles	326	364	329	-9,6%		1230	1268	3,1%
. Affaires terminées	316	332	335	0,9%		1124	1128	0,4%
. Affaire en cours						1232	1372	11,4%
Tutelles mineurs								
. Requêtes nouvelles	174	140	126	-10,0%	507	607	593	-2,3%
. Ordonnances	147	125	98	-21,6%	319	518	556	7,3%
Activité pénale								
Audiences à juge unique								
. Nombre de dossiers audiencés JU	105	101	62	-38,6%				
. Nombre de jugements rendus	72	79	54	-31,6%				
CRPC								
. Nombre de dossiers audiencés JU	83	83	audiences suspendues					
. Nombre de jugements rendus	32	32						
Audiences tribunal de police								
. Nombre de dossiers audiencés JU	30	0	31	#DIV/0!				
. Nombre de jugements rendus	28	0	31	#DIV/0!				
Pôle social :								
Affaires nouvelles					451	446	515	15,5%
Affaires terminées					418	477	415	-13,0%
Affaires en cours					408	370	471	27,3%
Tribunal pour enfants - assistance éducative								
Dossiers en cours			336					
Décisions rendues			139					

Graphiques - Activité civile du Tribunal judiciaire de Brest

Affaires en cours en 2025



Affaires nouvelles en 2025

