

**Audience solennelle de rentrée
Tribunal Judiciaire d'ALENCON
22 janvier 2024**





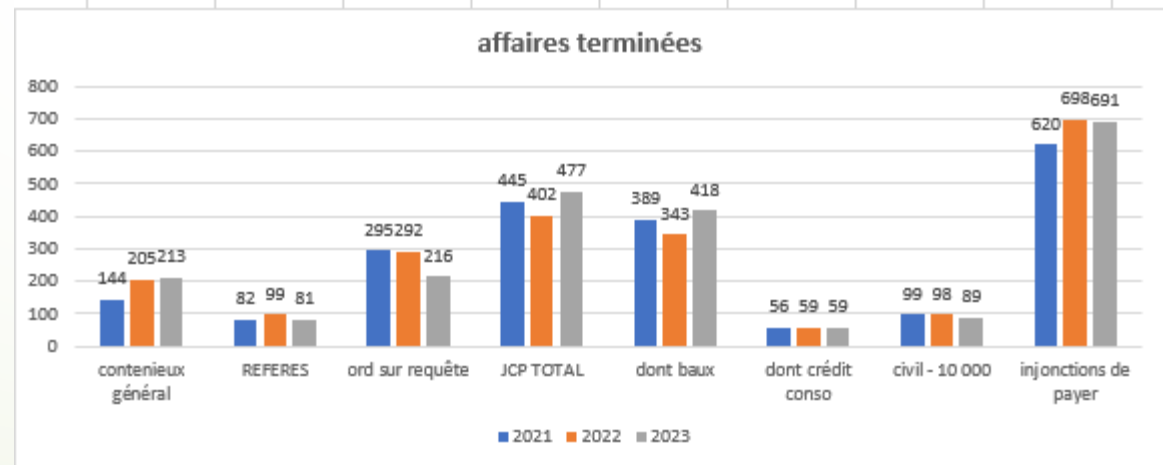
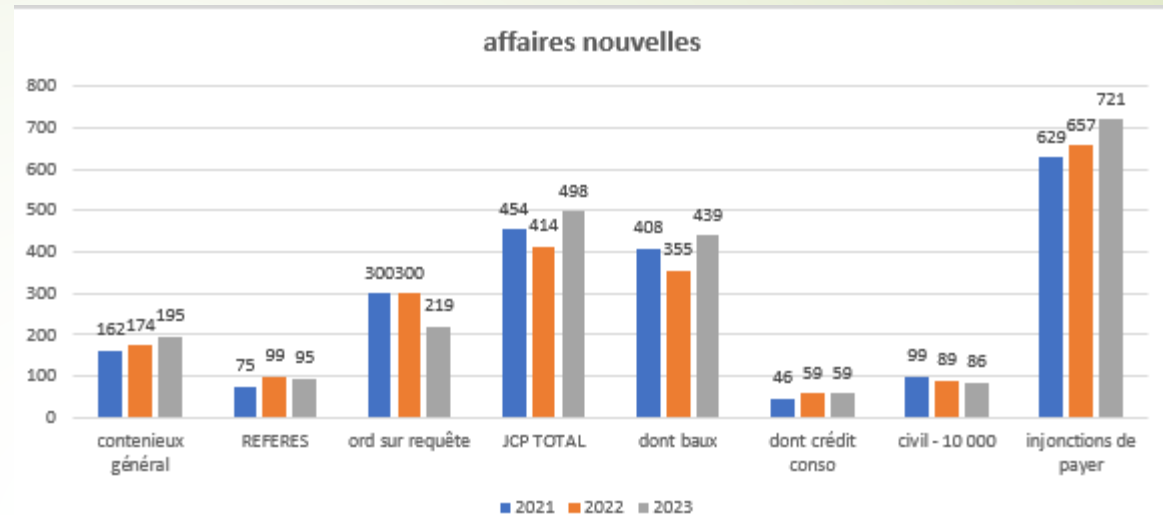
Pôle Civil

Affaires nouvelles	2021	2022	2023
contenieux général	162	174	195
REFERES	75	99	95
ord sur requête	300	300	219
JCP TOTAL	454	414	498
dont baux	408	355	439
dont crédit conso	46	59	59
civil - 10 000	99	89	86
injonctions de payer	629	657	721

Affaires terminées	2021	2022	2023
contenieux général	144	205	213
REFERES	82	99	81
ord sur requête	295	292	216
JCP TOTAL	445	402	477
dont baux	389	343	418
dont crédit conso	56	59	59
civil - 10 000	99	98	89
injonctions de payer	620	698	691

taux de couverture	2021	2022	2023
contenieux général	88,89%	117,82%	109,23%
REFERES	109,33%	100,00%	85,26%
ord sur requête	98,33%	97,33%	98,63%
JCP TOTAL	98,02%	97,10%	95,78%
dont baux	95,34%	96,62%	95,22%
dont crédit conso	121,74%	100,00%	100,00%
civil - 10 000	100,00%	110,11%	103,49%
injonctions de payer	98,57%	106,24%	95,84%

stock au 31 décembre	2021	2022	2023
contenieux général	NC	166	150
REFERES	15	8	18
ord sur requête	19	19	27
JCP TOTAL	NC	123	178
dont baux	NC	113	156
dont crédit conso	NC	10	22
civil - 10 000	NC	28	31
injonctions de payer			





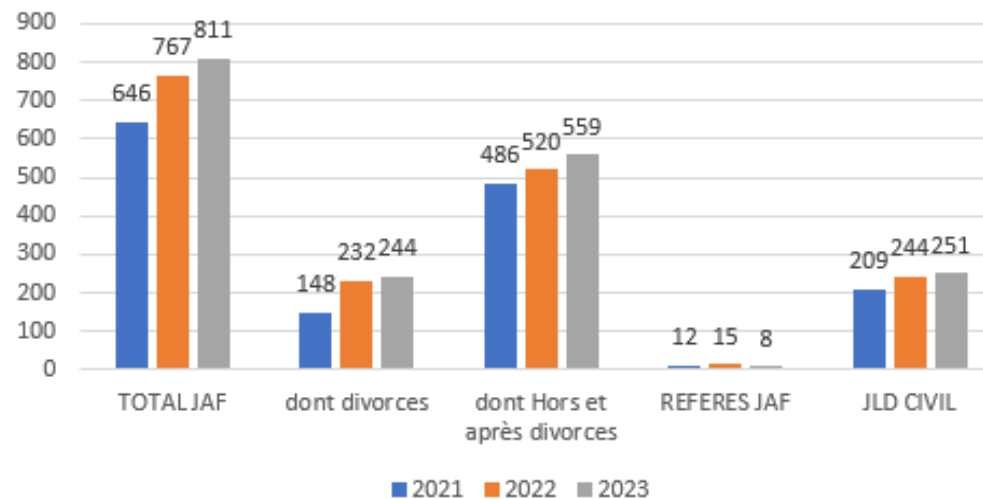
Pôle famille et des personnes

Affaires nouvelles	2021	2022	2023
TOTAL JAF	646	767	811
dont divorces	148	232	244
dont Hors et après divorces	486	520	559
REFERES JAF	12	15	8
JLD CIVIL	209	244	251

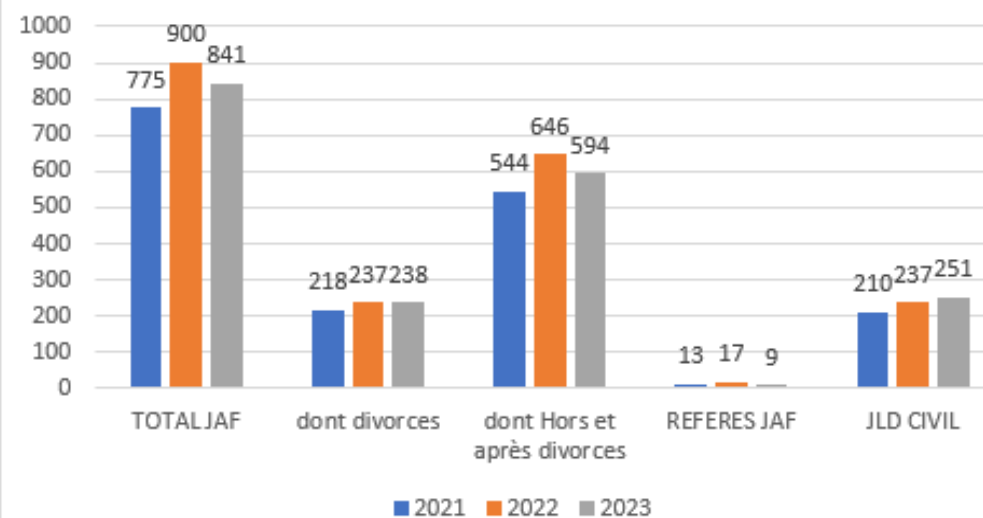
PROCEDURES IFPA 45 en 2022 et 234 en 2023

Affaires terminées	2021	2022	2023
TOTAL JAF	775	900	841
dont divorces	218	237	238
dont Hors et après divorces	544	646	594
REFERES JAF	13	17	9
JLD CIVIL	210	237	251

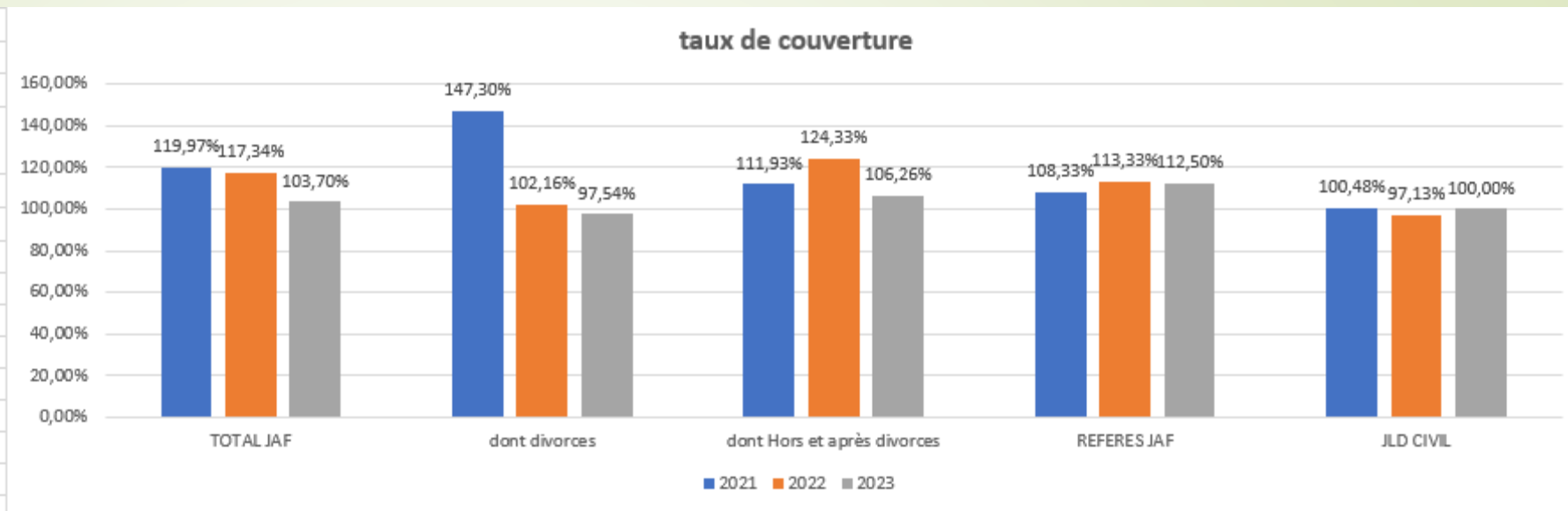
affaires nouvelles



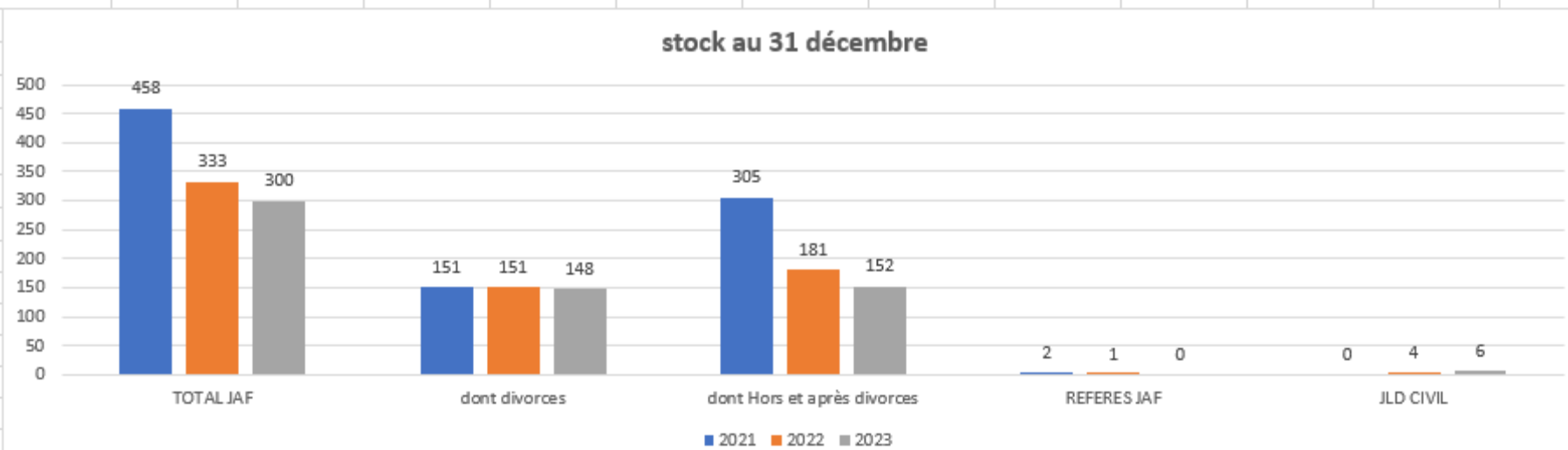
affaires terminées



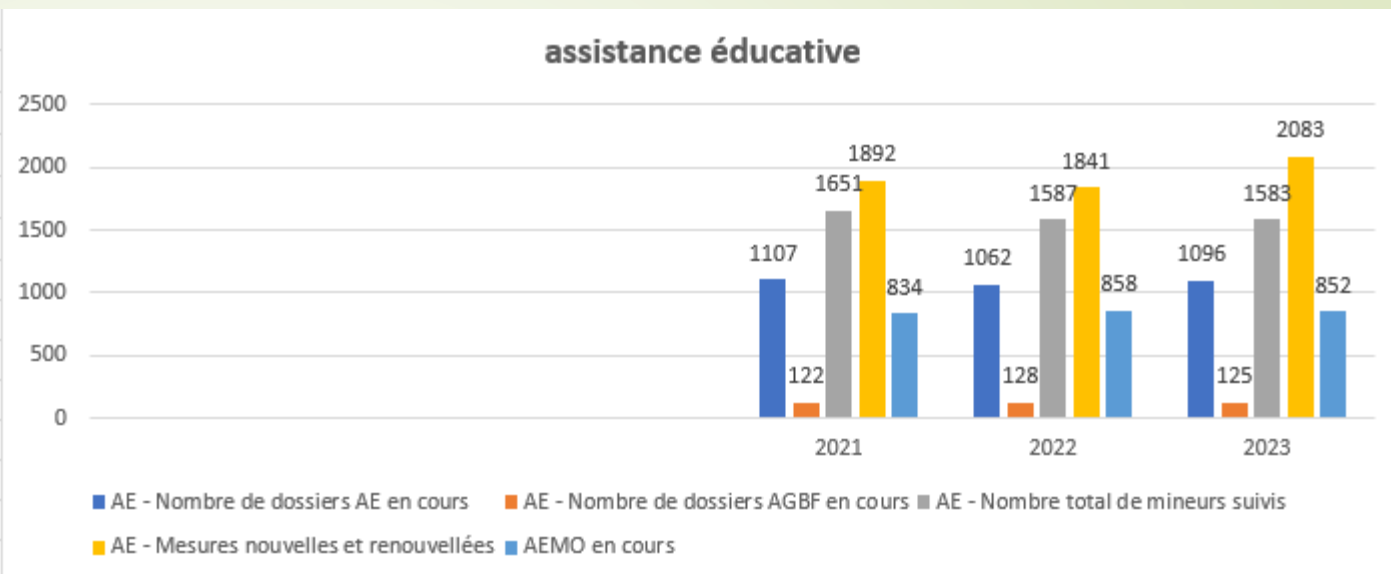
taux de couverture	2021	2022	2023
TOTAL JAF	119,97%	117,34%	103,70%
dont divorces	147,30%	102,16%	97,54%
dont Hors et après divorces	111,93%	124,33%	106,26%
REFERES JAF	108,33%	113,33%	112,50%
JLD CIVIL	100,48%	97,13%	100,00%



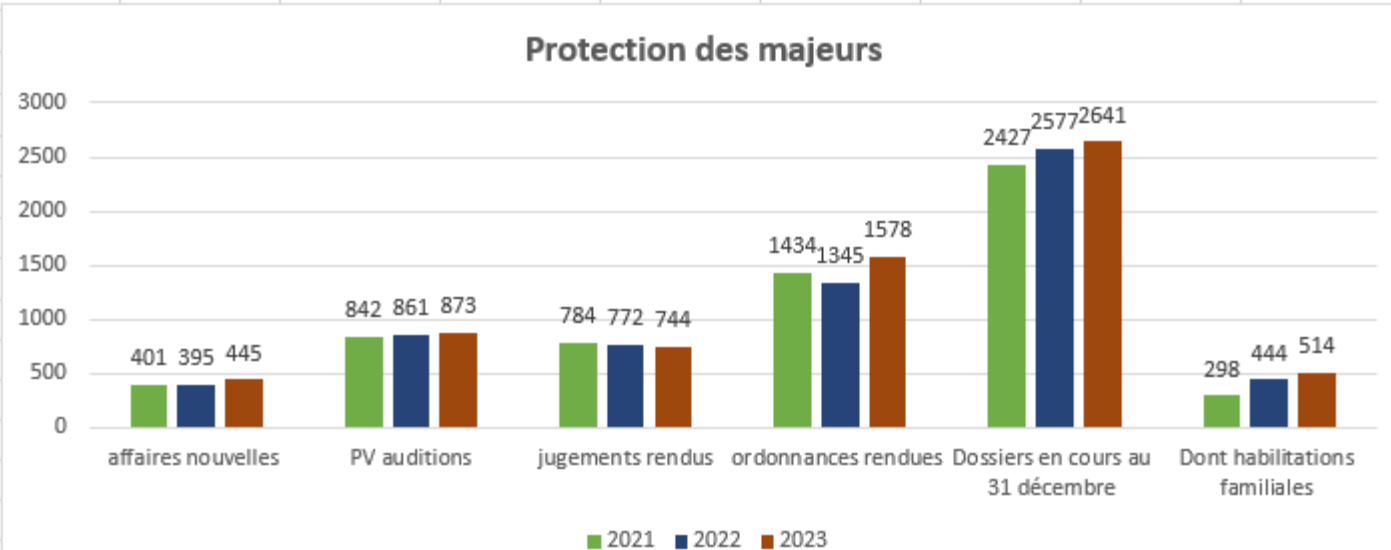
stock au 31 décembre	2021	2022	2023
TOTAL JAF	458	333	300
dont divorces	151	151	148
dont Hors et après divorces	305	181	152
REFERES JAF	2	1	0
JLD CIVIL	0	4	6



ASSISTANCE EDUCATIVE	2021	2022	2023
AE - Nombre de dossiers AE en cours	1107	1062	1096
AE - Nombre de dossiers AGBF en cours	122	128	125
AE - Nombre total de mineurs suivis	1651	1587	1583
AE - Mesures nouvelles et renouvelées	1892	1841	2083
AEMO en cours	834	858	852



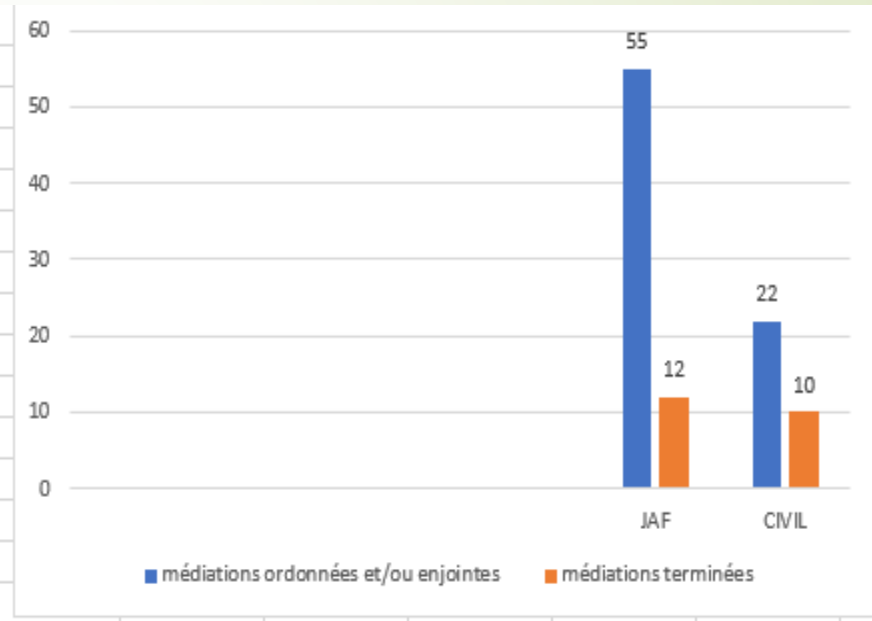
PROTECTION DES MAJEURS	2021	2022	2023
affaires nouvelles	401	395	445
PV auditions	842	861	873
jugements rendus	784	772	744
ordonnances rendues	1434	1345	1578
Dossiers en cours au 31 décembre	2427	2577	2641
Dont habilitations familiales	298	444	514



+ 704 ORD dispense de Comptes

Médiations 2023

	JAF	CIVIL
médiations ordonnées et/ou enjointes	55	22
médiations terminées	12	10





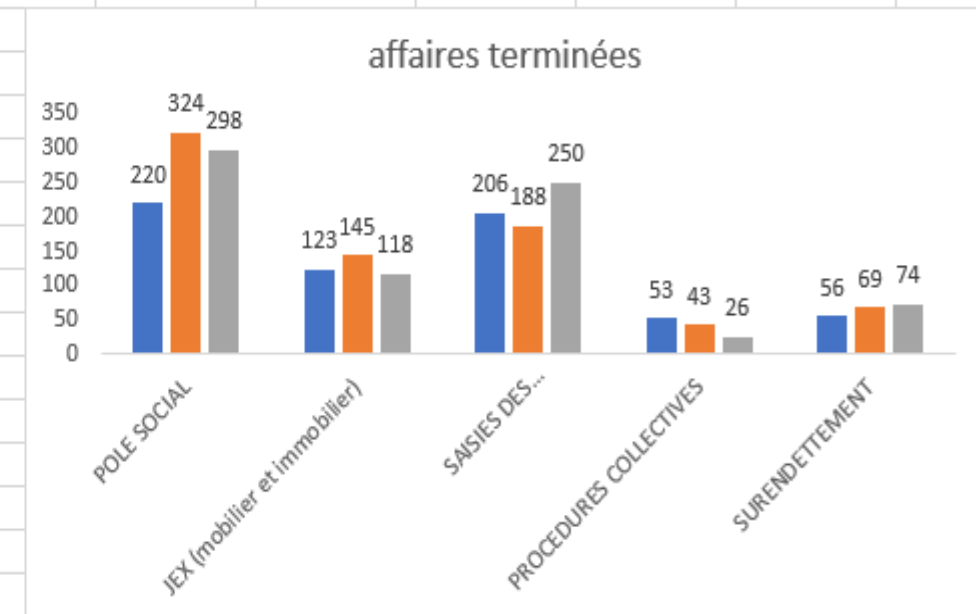
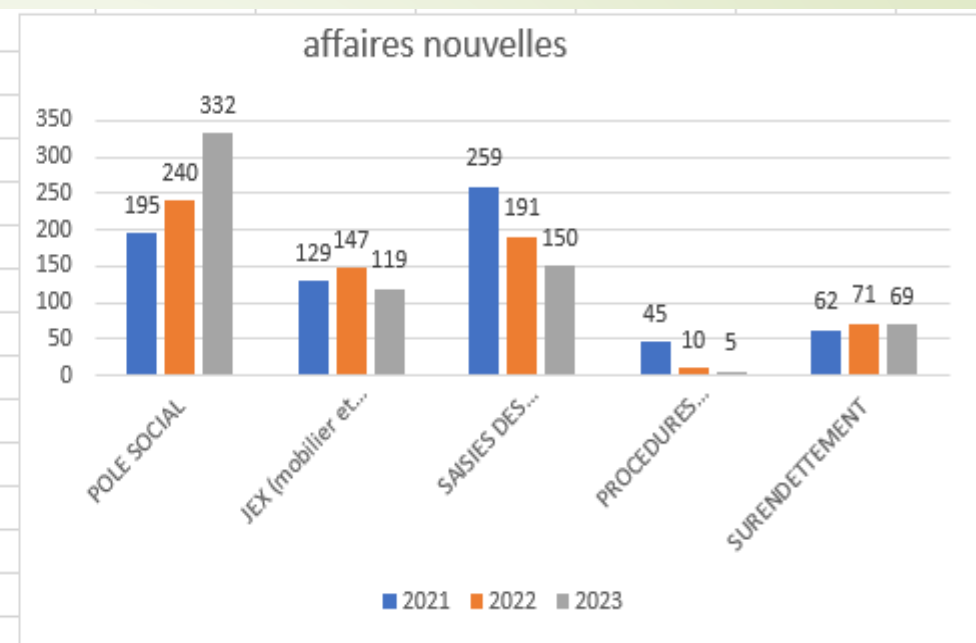
Pôle économique et social

Affaires nouvelles	2021	2022	2023
POLE SOCIAL	195	240	332
JEX (mobilier et immobilier)	129	147	119
SAISIES DES REMUNERATIONS	259	191	150
PROCEDURES COLLECTIVES	45	10	5
SURENDETTEMENT	62	71	69

Affaires terminées	2021	2022	2023
POLE SOCIAL	220	324	298
JEX (mobilier et immobilier)	123	145	118
SAISIES DES REMUNERATIONS	206	188	250
PROCEDURES COLLECTIVES	53	43	26
SURENDETTEMENT	56	69	74

taux de couverture	2021	2022	2023
POLE SOCIAL	112,82%	135,00%	89,76%
JEX (mobilier et immobilier)	95,35%	98,64%	99,16%
SAISIES DES REMUNERATIONS	79,54%	98,43%	166,67%
PROCEDURES COLLECTIVES	117,78%	430,00%	520,00%
SURENDETTEMENT	90,32%	97,18%	107,25%

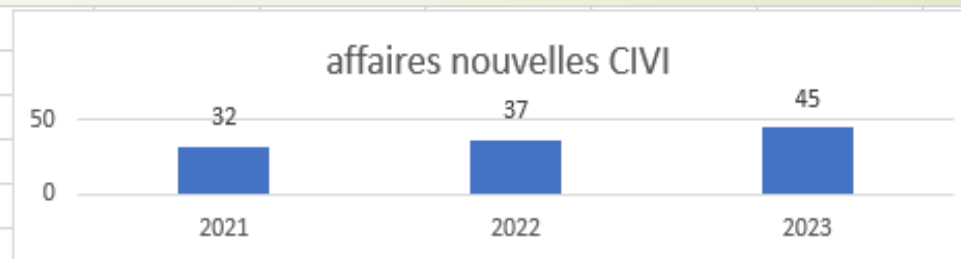
Stock au 31 décembre	2021	2022	2023
POLE SOCIAL	251	162	190
JEX (mobilier et immobilier)	47	47	48
SAISIES DES REMUNERATIONS	641	645	546
PROCEDURES COLLECTIVES	44	28	30
SURENDETTEMENT	28	28	22
Saisie en cours			



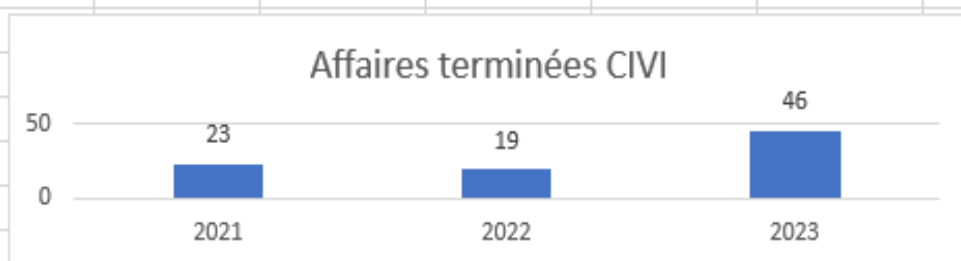


Pôle Victimes

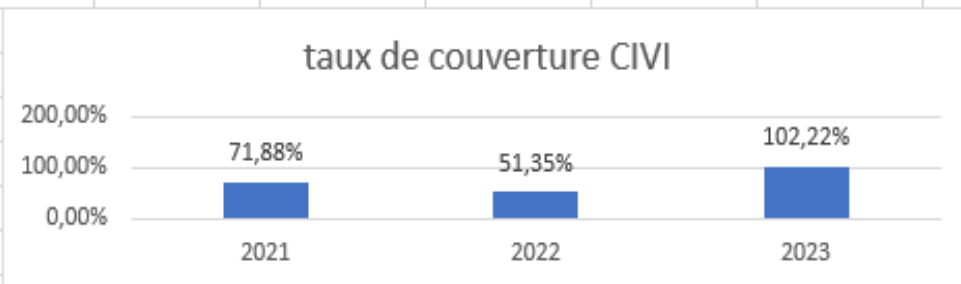
Affaires nouvelles	2021	2022	2023
CIVI	32	37	45



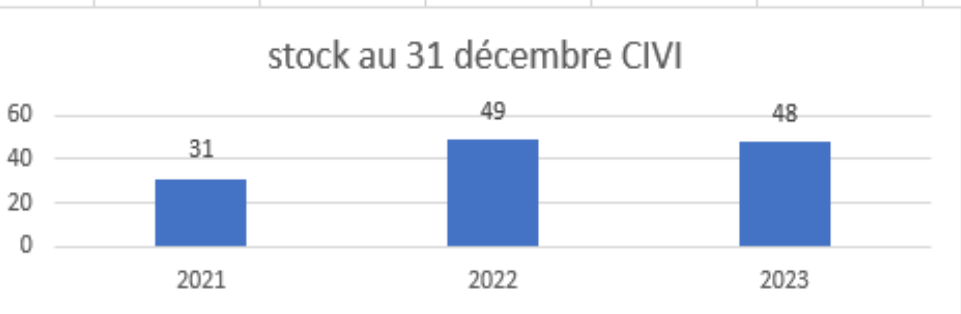
Affaires terminées	2021	2022	2023
CIVI	23	19	46



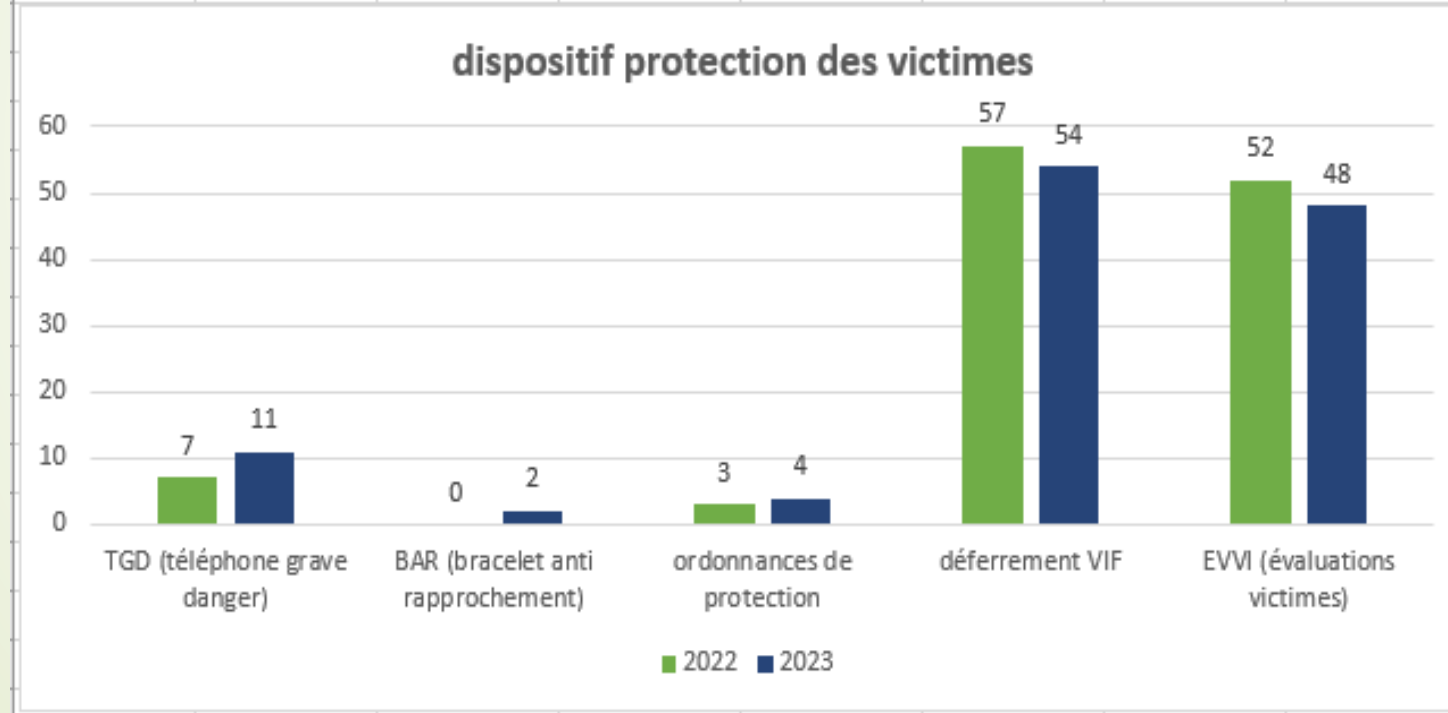
taux de couverture	2021	2022	2023
CIVI	71,88%	51,35%	102,22%



stock au 31 décembre	2021	2022	2023
CIVI	31	49	48



DISPOSITIFS PROTECTION DES VICTIMES	2022	2023
TGD (téléphone grave danger)	7	11
BAR (bracelet anti rapprochement)	0	2
ordonnances de protection	3	4
déferrement VIF	57	54
EVVI (évaluations victimes)	52	48

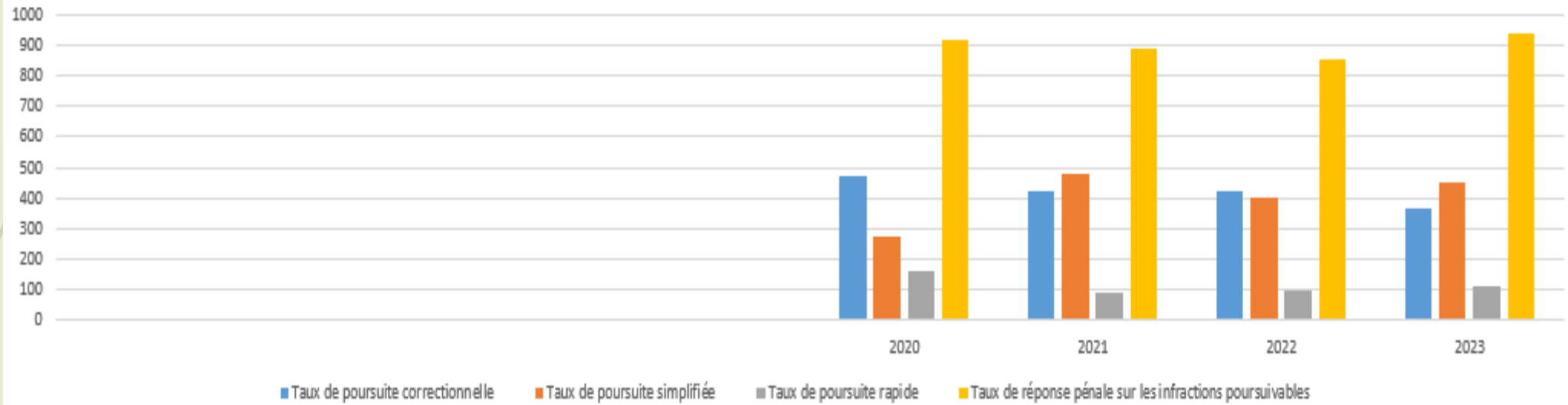




Activités Parquet

Activité pénale du parquet d'Alençon	2020	2021	2022	2023
Nombre de PV, plaintes et dénonciations reçues	8440	8373	8673	10284
Plaintes, dénonciations et PV contre X enregistrés	3302	3096	3588	4515
Nombre d'affaires traitées (crimes, délits , contraventions 5ème classe)	7573	6485	7775	8957
Affaires non poursuivables	4388	3773	4145	5128
classement sans suite pour motifs juridiques	1701	1566	1632	1978
classement sans suite pour défaut d'élucidation	2687	2207	2513	3150
Affaires poursuivables	2129	2530	2401	2469
classement sans suite pour inopportunité des poursuites	369	289	347	150
classement après alternative aux poursuites (hors composition pénale)	875	670	595	687
classement après composition pénale réussie	405	340	363	427
taux d'alternative aux poursuites	48%	40%	40%	45%
Aff.poursuivables ayant fait l'objet de poursuites correctionnelles	1008	1061	871	905
comparutions immédiates	34	39	38	53
CRPC déferement	26	45	39	44
convocations par officier de police judiciaire	301	360	393	315
convocations par procès-verbal du Procureur	16	49	49	41
citation directe	36	14	7	7
ordonnances pénales correctionnelles	419	352	299	366
ouverture d'informations	12	6	12	17
comparutions sur reconnaissance préalable de culpabilité	170	237	246	230
Tribunal de police	20	78	17	9
	2020	2021	2022	2023
Taux de poursuite correctionnelle	47,00%	42,00%	41,98%	36,65%
Taux de poursuite simplifiée	27,60%	47,80%	39,90%	44,97%
Taux de poursuite rapide	16,20%	9,00%	9,75%	11,49%
Taux de réponse pénale sur les infractions poursuivables	92,00%	88,58%	85,55%	93,92%

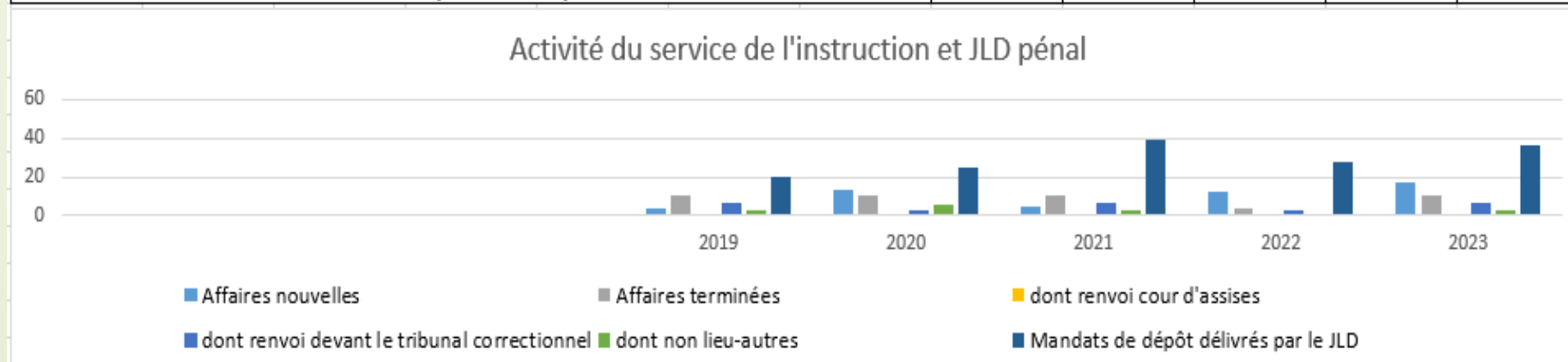
Taux de poursuite comparés





Instruction et JLD

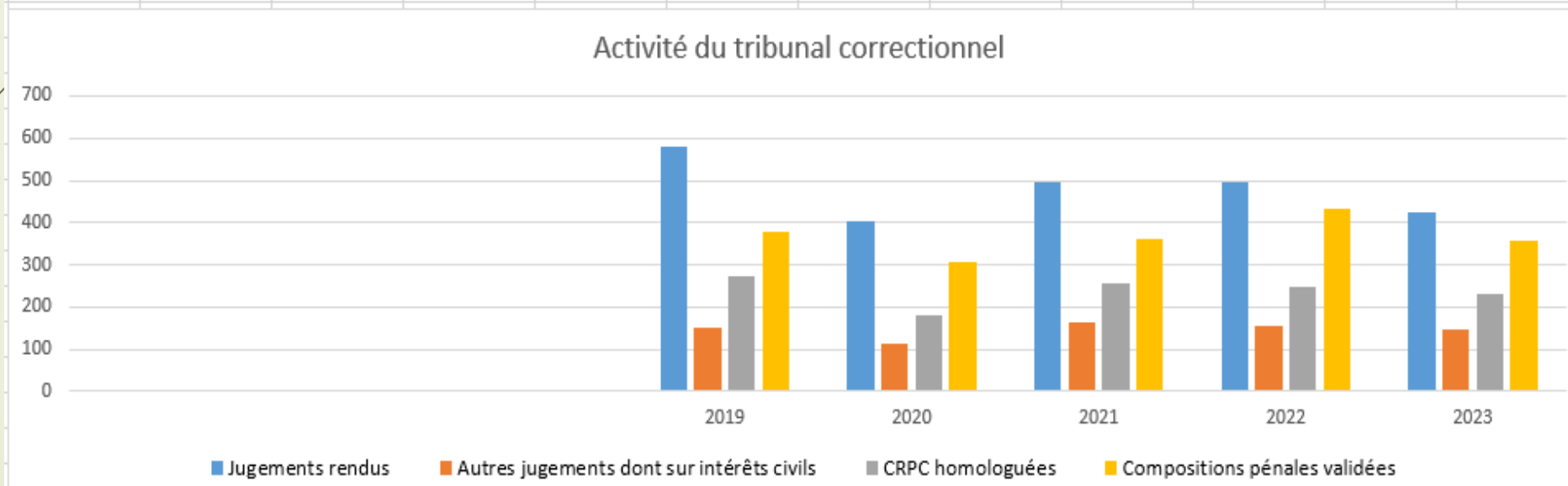
Activités du cabinet d'instruction	2019	2020	2021	2022	2023
Affaires en cours au 31/12	15	18	13	21	28
Affaires nouvelles	4	13	5	12	17
Affaires terminées	10	10	10	4	10
dont renvoi cour d'assises	0	0	0	0	0
dont renvoi devant le tribunal correctionnel	7	3	7	3	7
dont non lieu-autres	3	6	3	1	3
JLD pénal					
Mandats de dépôt délivrés par le JLD	20	25	39	28	36





Tribunal Correctionnel

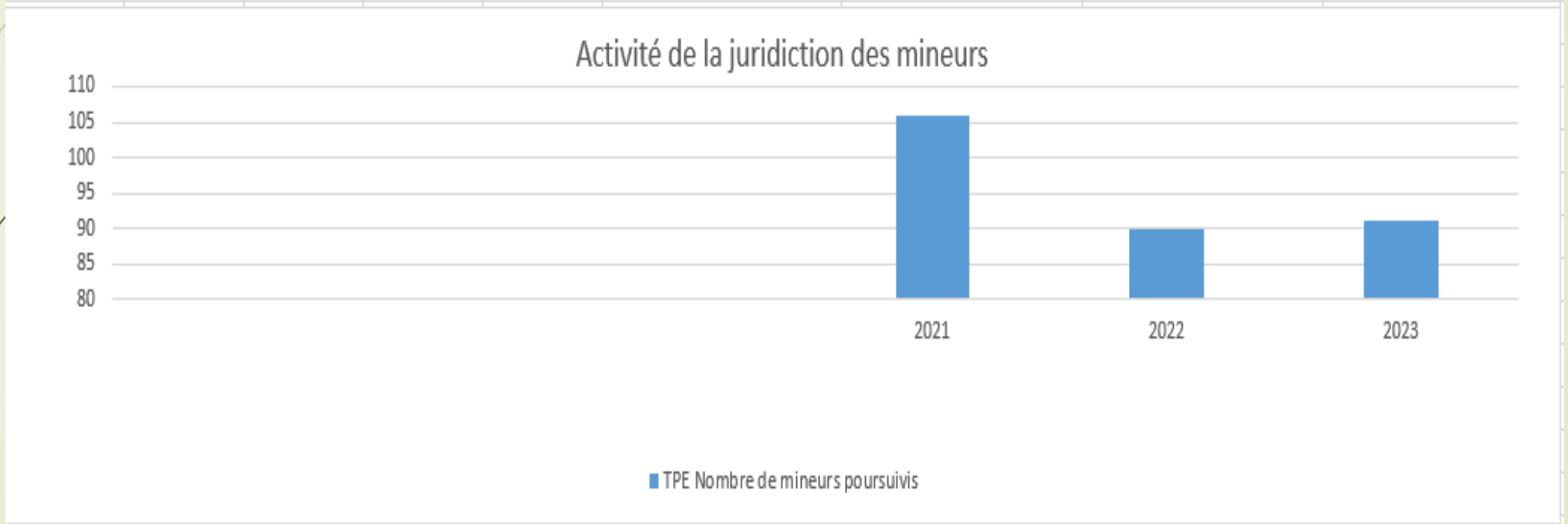
Activité du tribunal correctionnel	2019	2020	2021	2022	2023
Jugements rendus	581	402	495	495	426
Autres jugements dont sur intérêts civils	152	114	164	157	145
CRPC homologuées	274	181	255	246	230
Compositions pénales validées	376	306	360	433	358





Service Mineurs

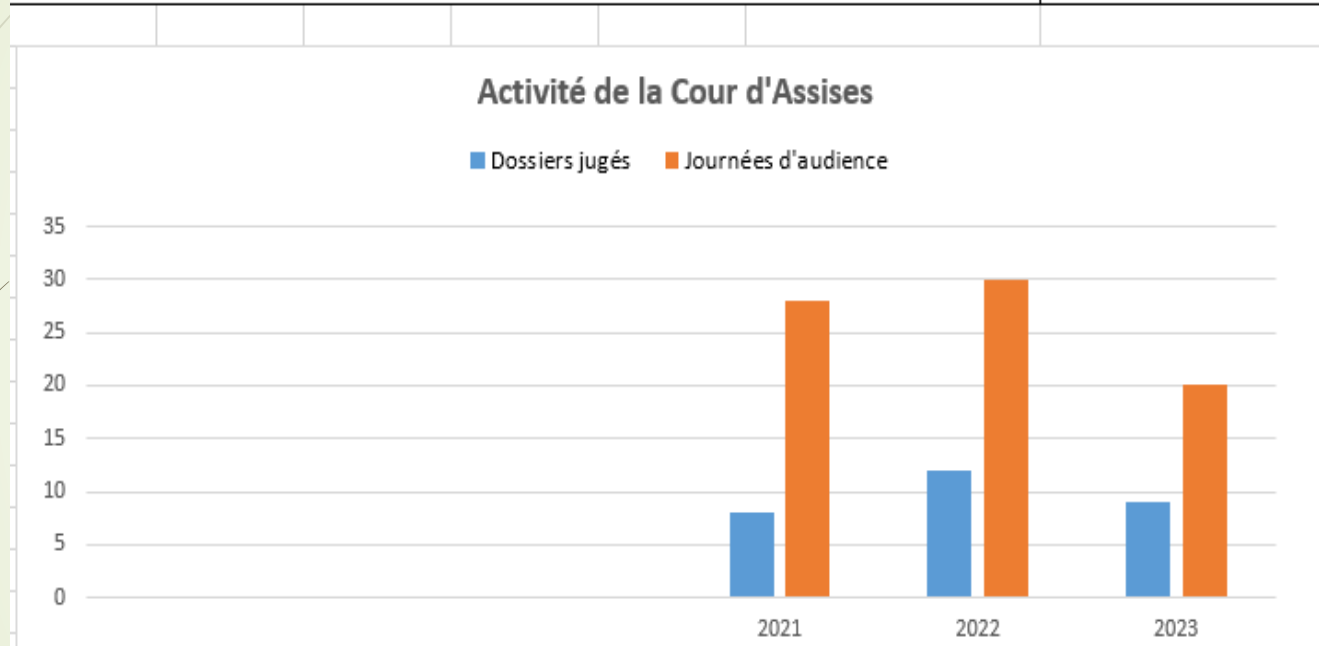
Activité de la juridiction des mineurs au pénal	2021	2022	2023
TPE Nombre de mineurs poursuivis	106	90	91





Activité Criminelle

Cour d'Assises	2021	2022	2023
Dossiers jugés	8	12	9
Journées d'audience	28	30	20

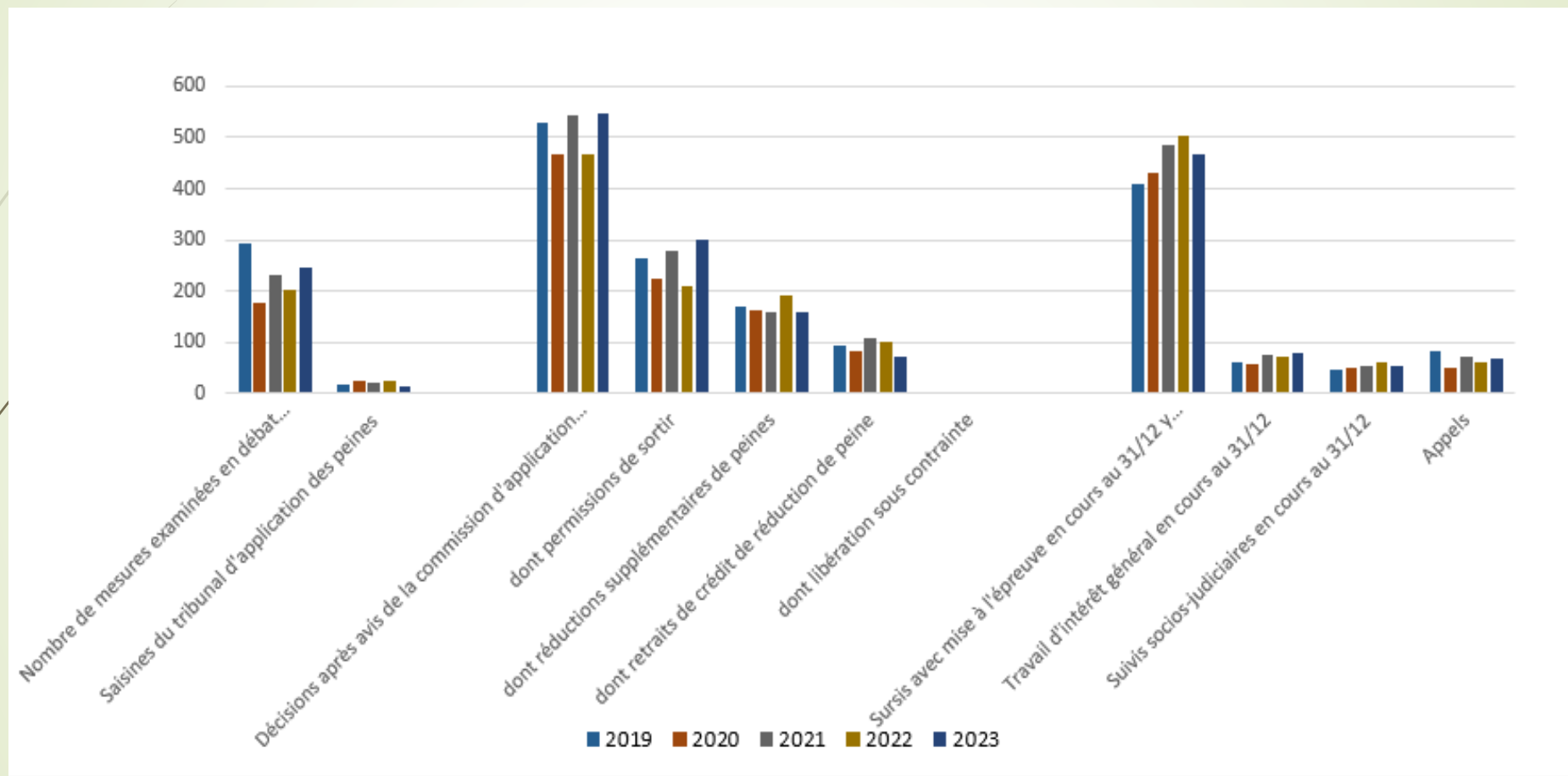


Cour criminelle	2023
Dossiers jugés	6
Journées d'audience	10



Application des Peines

Activités du juge de l'application des peines	2019	2020	2021	2022	2023
Nombre de mesures examinées en débat contradictoire	292	175	230	201	247
Saisines du tribunal d'application des peines	18	25	19	25	12
Décisions après avis de la commission d'application des peines	530	467	544	466	549
dont permissions de sortir	264	223	279	211	301
dont réductions supplémentaires de peines	170	162	157	192	158
dont retraits de crédit de réduction de peine	93	82	108	99	73
dont libération sous contrainte	0	0	0	1	0
Sursis avec mise à l'épreuve en cours au 31/12 y compris sursis probatoire	409	430	485	503	467
Travail d'intérêt général en cours au 31/12	61	56	74	73	77
Suivis socio-judiciaires en cours au 31/12	46	49	54	59	54
Appels	81	50	71	60	68





Services Transversaux

BAJ	Demandes AJ enregistrées	2722	3052
	Décisions d'AJ rendues	2607	3148
	Stock au 30/12	294	283
Service centralisateur des frais de Justice	Nombre de mémoires traités	3990	2951
inscriptions au répertoire civil		304	950
renonciations à succession		383	458
certificats		270	266
autres actes		199	200
prestations de serment		117	86
états de recouvrement		357	138

