



MINISTÈRE DE LA JUSTICE

AUDIENCE DE RENTRÉE DE LA COUR D'APPEL D'AGEN

Vendredi 13 janvier 2023



LE RESSORT DE LA COUR D'APPEL

697 182 habitants

Dotation exécutée en fonctionnement :

En AE : 2 974 332 €

En CP : 3 124 279 €

Dotation exécutée en frais de justice :

En AE : 3 987 993 €

En CP : 3 956 367 €

Dont 347 238 € de CP en frais de gardiennage de véhicules immobilisés

Dont 702 707 € de CP en frais d'expertises psychiatriques et psychologiques

Effectifs :

57 magistrats du siège dont 3 placés

21 magistrats du parquet dont 2 placés

197 fonctionnaires dont 9 placés

3 juristes assistants

7 assistants de justice

3 magistrats honoraires

5 magistrats à titre temporaire

Justice de proximité :

9 juristes assistants

6 contractuels de catégorie A

8 contractuels de catégorie B

4 contractuels de catégorie C

14 délégués du procureur

Juridictions :

1 cour d'appel

3 tribunaux judiciaires (Agen, Auch et Cahors)

4 chambres de proximité (Condom, Figeac, Marmande et Villeneuve-sur-Lot)

4 conseils de prud'hommes (Agen, Auch, Cahors, Marmande)

3 tribunaux de commerce (Agen, Auch, Cahors)

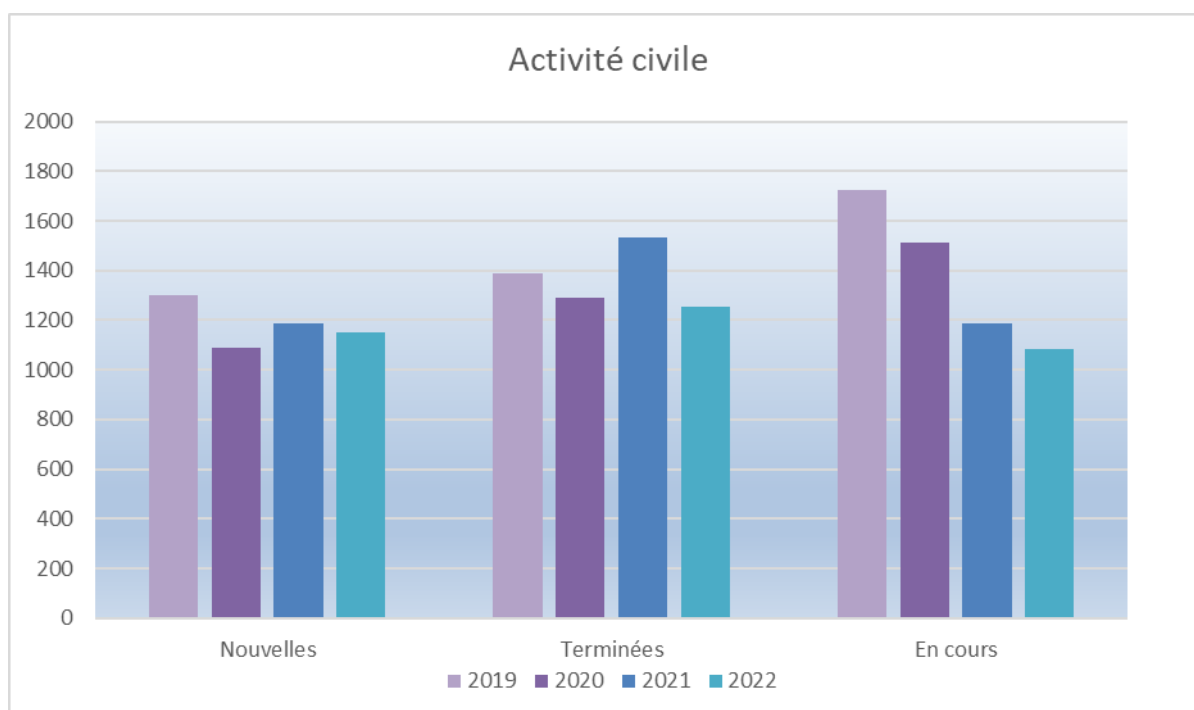


Réunion de formation des sentinelles APESA le 6 décembre 2022.

ACTIVITÉ CIVILE DE LA COUR D'APPEL

ACTIVITÉ CIVILE GLOBALE

	2019	2020	2021	2022	Variation n / n-1
Affaires nouvelles	1302	1086	1189	1152	-3,11%
Affaires terminées	1390	1288	1531	1255	-18,03%
Affaires en cours au 31/12	1724	1513	1185	1083	-8,61%
Taux de couverture	106,76%	118,60%	128,76%	108,94%	



CHAMBRE CIVILE ET COMMERCIALE

Affaires nouvelles	538	459	522	474	-9,20%
Affaires terminées	554	569	785	569	-27,52%
Affaires en cours au 31/12	999	882	630	537	-14,76%
Taux de couverture	102,97%	123,97%	150,38%	120,04%	

CHAMBRE DE LA FAMILLE

Affaires nouvelles	229	166	177	169	-4,52%
Affaires terminées	203	229	246	246	-
Affaires en cours au 31/12	376	320	251	172	-31,47%
Taux de couverture	88,65%	137,95%	138,98%	145,56%	

CHAMBRE SOCIALE

Affaires nouvelles	187	126	174	239	37,36%
Affaires terminées	258	198	155	158	1,94%
Affaires en cours au 31/12	262	190	210	292	39,05%
Taux de couverture	137,97 %	157,14%	89,08%	66,11%	

RÉFÉRÉS

Affaires nouvelles	36	21	25	22	-12,00%
Affaires terminées	35	22	25	23	-8,00%
Taux de couverture	97,22%	104,76%	100%	104,55%	

HOSPITALISATIONS SOUS CONTRAINTE

Affaires nouvelles	37	28	37	19	-48,65%
Affaires terminées	36	29	37	19	-48,65%
Taux de couverture	97,30%	103,57%	100,00%	100,00%	

TUTELLES

Affaires nouvelles	76	79	76	78	2,63%
Affaires terminées	83	63	88	83	-5,68%
Affaires en cours au 31/12	36	52	41	36	-12,20%
Taux de couverture	109,21%	79,75%	115,79%	107,41%	

CHAMBRE DES MINEURS – ASSISTANCE ÉDUCATIVE

Affaires nouvelles	91	104	101	81	-19,80%
Affaires terminées	105	80	114	87	-23,68%
Affaires en cours au 31/12	31	55	42	36	-14,29%
Taux de couverture	115,38%	76,92%	112,87%	107,41%	



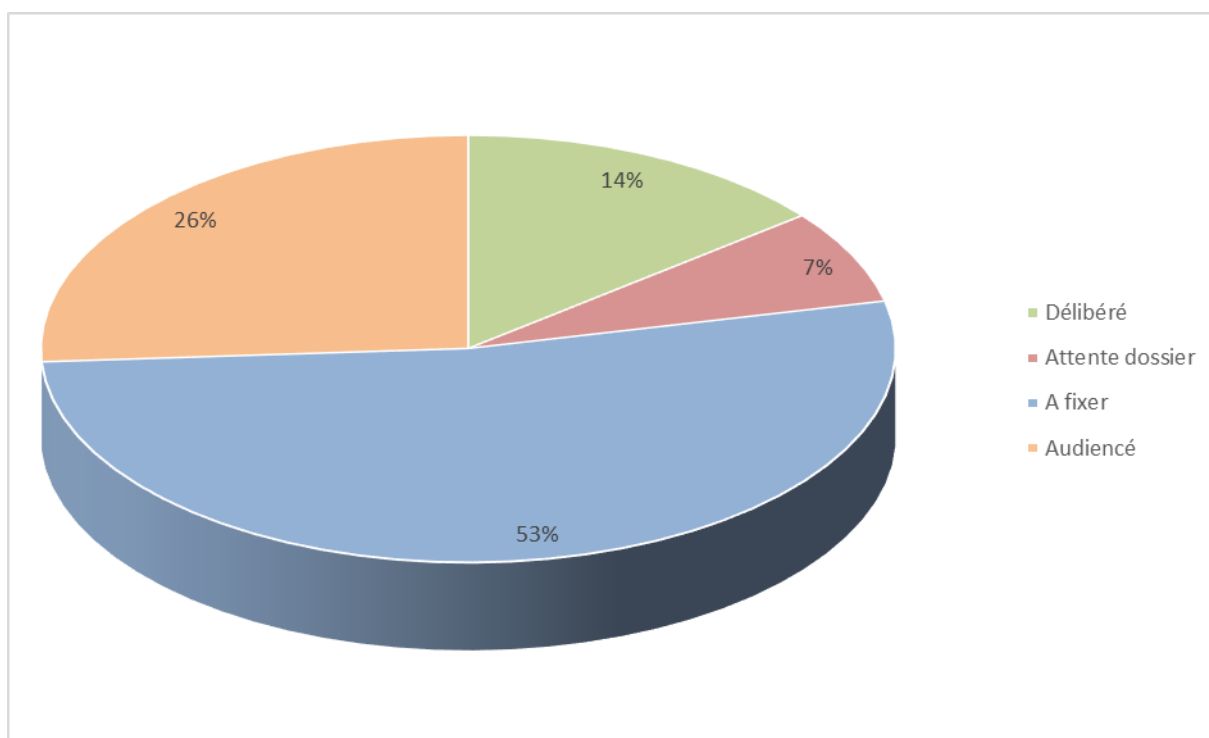
Journée de la justice commerciale le 9 novembre 2022

ACTIVITÉ PÉNALE DE LA COUR D'APPEL

CHAMBRE DES APPELS CORRECTIONNELS

	2019	2020	2021	2022	Variation n / n-1
Affaires nouvelles	486	475	380	370	-2,63%
Affaires terminées	412	424	440	463	5,23%
Affaires en cours au 31/12	446	521	461	344	-25,38%
Taux de couverture	84,77%	89,26%	115,79%	129,75%	

AUDIENCEMENT



Description du stock des affaires en cours au 31/12/2022

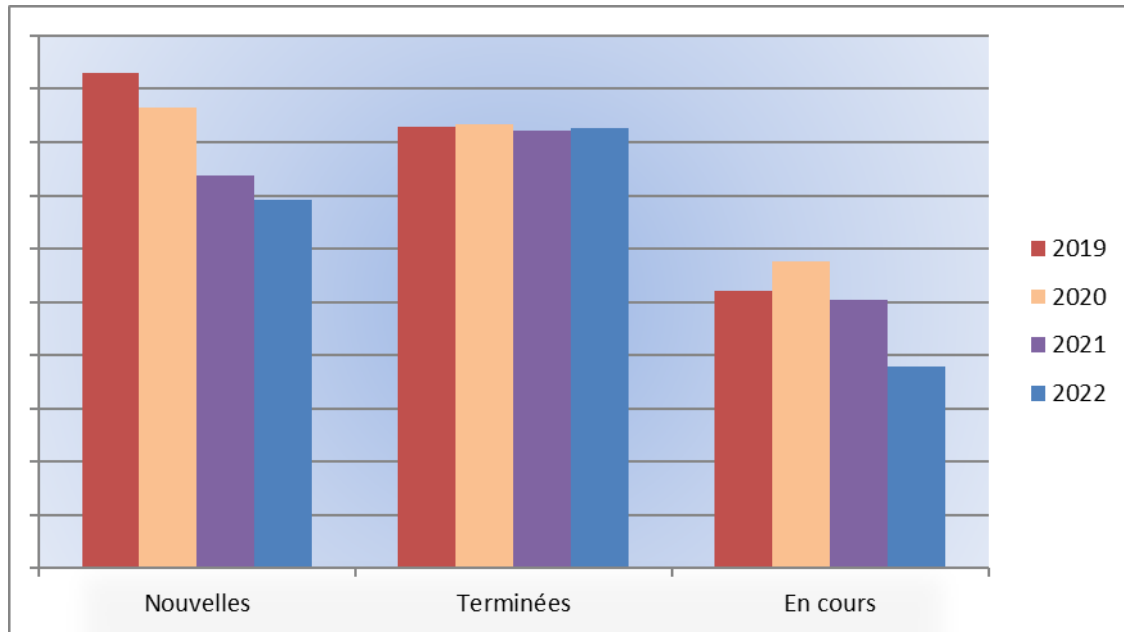
CHAMBRE DE L'INSTRUCTION

Affaires nouvelles	178	167	142	121	-14,79%
Affaires terminées	169	189	146	157	7,53%
Affaires en cours au 31/12	27	7	13	9	-30,77%
Taux de couverture	94,94%	113,17%	102,82%	129,75%	

CHAMBRE D'APPLICATION DES PEINES

Affaires nouvelles	265	223	216	201	-6,94%
Affaires terminées	247	221	236	206	-12,71%
Affaires en cours au 31/12	49	48	29	25	-13,79%
Taux de couverture	93,21%	99,10%	109,26%	102,49%	

Activité pénale 2020 - 2022



COURS D'ASSISES DU RESSORT

	2019	2020	2021	2022	Variation n / n-1
Affaires terminées	21	16	21	25	19,05%
Stock des affaires au 31/12	10	17	20	33	65,00%
Nombre de jours de session	69	24	58	66	13,79%



Visite du service national de police scientifique à la cour d'appel d'Agen le 1^{er} juin 2022.

STATISTIQUES RELATIVES AUX VIOLENCES CONJUGALES

Comparaisons années 2021 et 2022

		2021	2022	2021	2022	2021	2022	2021	2022	Evolution en %
		AGEN		AUCH		CAHORS		TOTAL RESSORTCA AGEN		
FAITS CONSTATES	PV reçus au parquet police et gendarmerie (source : Pharos)	620	606	259	311	170	214	1049	1131	8%
NBRE DE REPONSES DONNEES (source : Pharos)	Poursuites pénales	250	252	57	60	41	42	348	354	2%
	Alternatives	147	171	70	91	26	30	243	292	20%
REPONSES PENALES SEULES	CI (décompte interne)	58	47	18	18	2	2	78	67	-14%
AUTRES MESURES	TGD en cours	18	41	13	28	0	22	31	91	194%
	BAR en cours	1	5	1	2	1	2	3	9	200%
	Armes à feu saisies	98	48	72	132	4	37	174	217	25%
	Ordonnances de protection	26	58	0	5	8	8	34	71	109%



Les journées européennes du patrimoine à la cour d'appel d'Agen le 18 septembre 2022

Le premier président et le procureur général de la cour d'appel d'Agen vous présentent, au nom de l'ensemble des personnels de la cour, leurs meilleurs vœux pour l'année 2023.