



**MINISTÈRE
DE LA JUSTICE**

*Liberté
Égalité
Fraternité*

COUR D'APPEL D'ORLEANS

TRIBUNAL JUDICIAIRE DE TOURS

Activité de la juridiction 2021



Les effectifs

Le tribunal judiciaire de Tours est composé de 31 magistrats au siège, 10 au parquet et 119 fonctionnaires.

La situation du tribunal judiciaire de Tours en termes d'effectifs des magistrats du siège et des magistrats du parquet est nettement inférieure aux situations moyennes françaises et européennes, telles qu'elles sont décrites par le rapport de la CEPEJ.

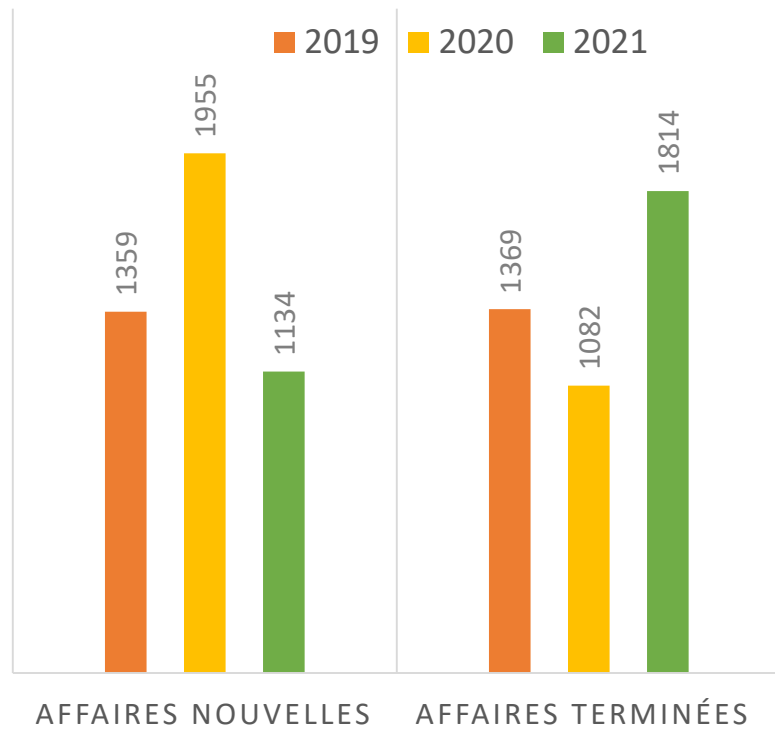
Avec un ressort composé de 613 000 habitants, le siège du tribunal judiciaire de Tours compte 5,08 magistrats pour 100 000 habitants et le parquet dispose de 1,63 parquetiers pour 100 000 habitants.

Pour atteindre la moyenne actuelle française, le siège du tribunal judiciaire de Tours devrait bénéficier de 13 magistrats supplémentaires et le parquet du renfort de 4 magistrats.

Activité civile

Chambre civile

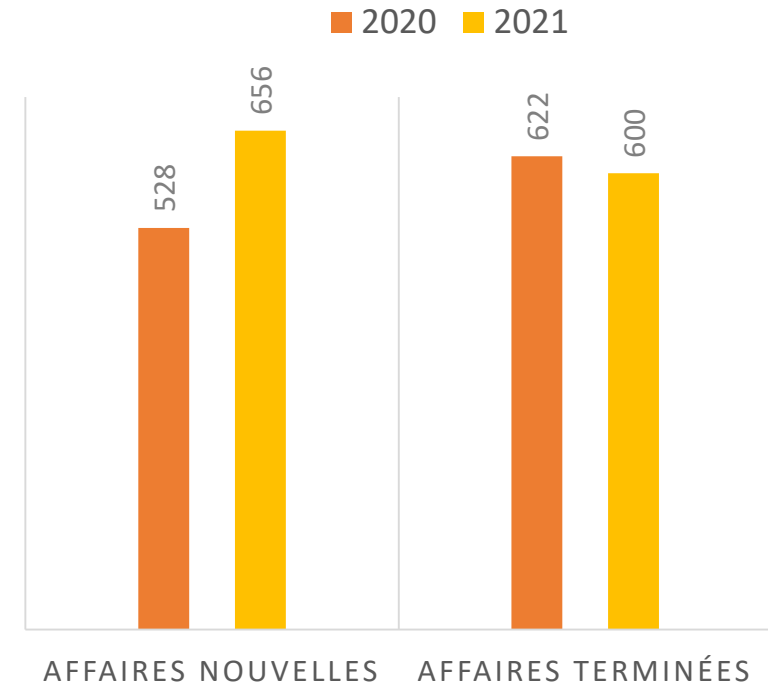
CONTENTIEUX GÉNÉRAL



Le nombre d'affaires terminées a augmenté de 32,5% entre 2019 et 2021 et de 68% de 2020 à 2021.

Le ratio affaires terminées / affaires nouvelles est nettement positif (près de 160%).

RÉFÉRÉS

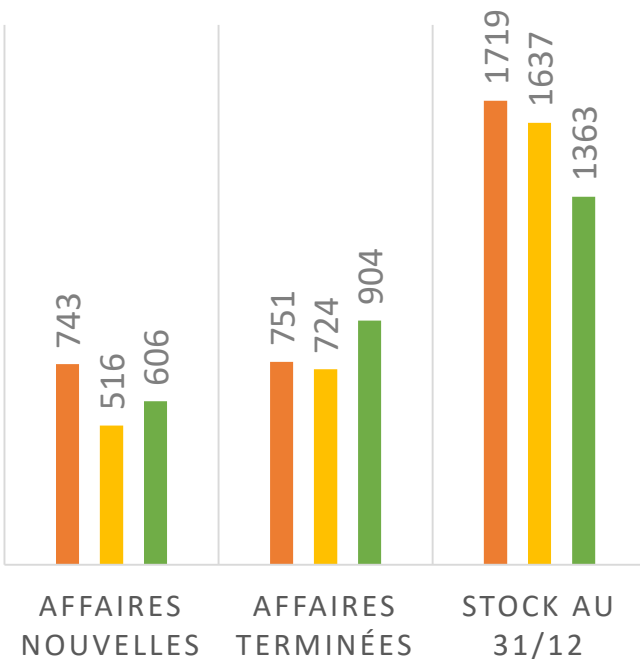


Le ratio affaires nouvelles / affaires terminées est de 91%.

Chambre des affaires familiales

DIVORCES

■ 2019 ■ 2020 ■ 2021



En matière de divorces, le nombre d'affaires terminées a augmenté de 20% de 2019 et 2021 et de 25% de 2020 à 2021.

Le ratio affaires terminées / affaires nouvelles est de 149% en 2021.

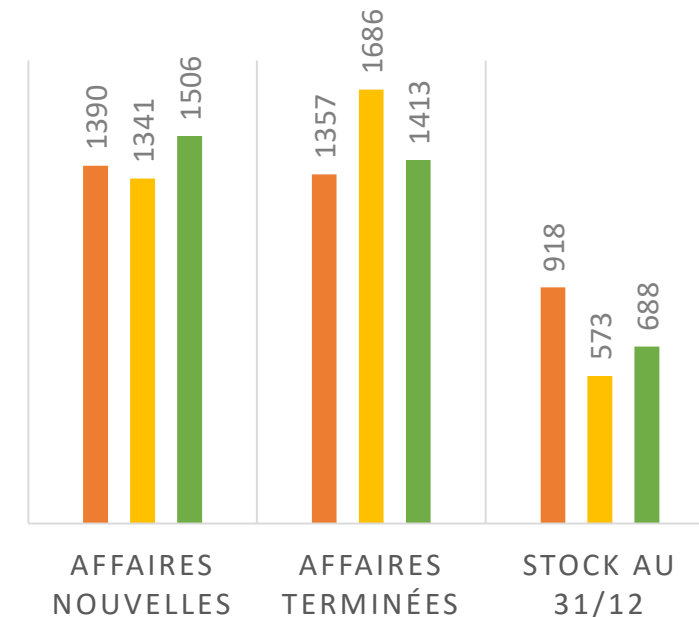
Le stock a diminué de 21% entre 2019 et 2021 et de 17% entre 2020 et 2021.

S'agissant du contentieux hors divorces, le nombre d'affaires nouvelles a augmenté de 12% de 2020 à 2021, alors que le nombre d'affaires terminées a diminué de 16%.

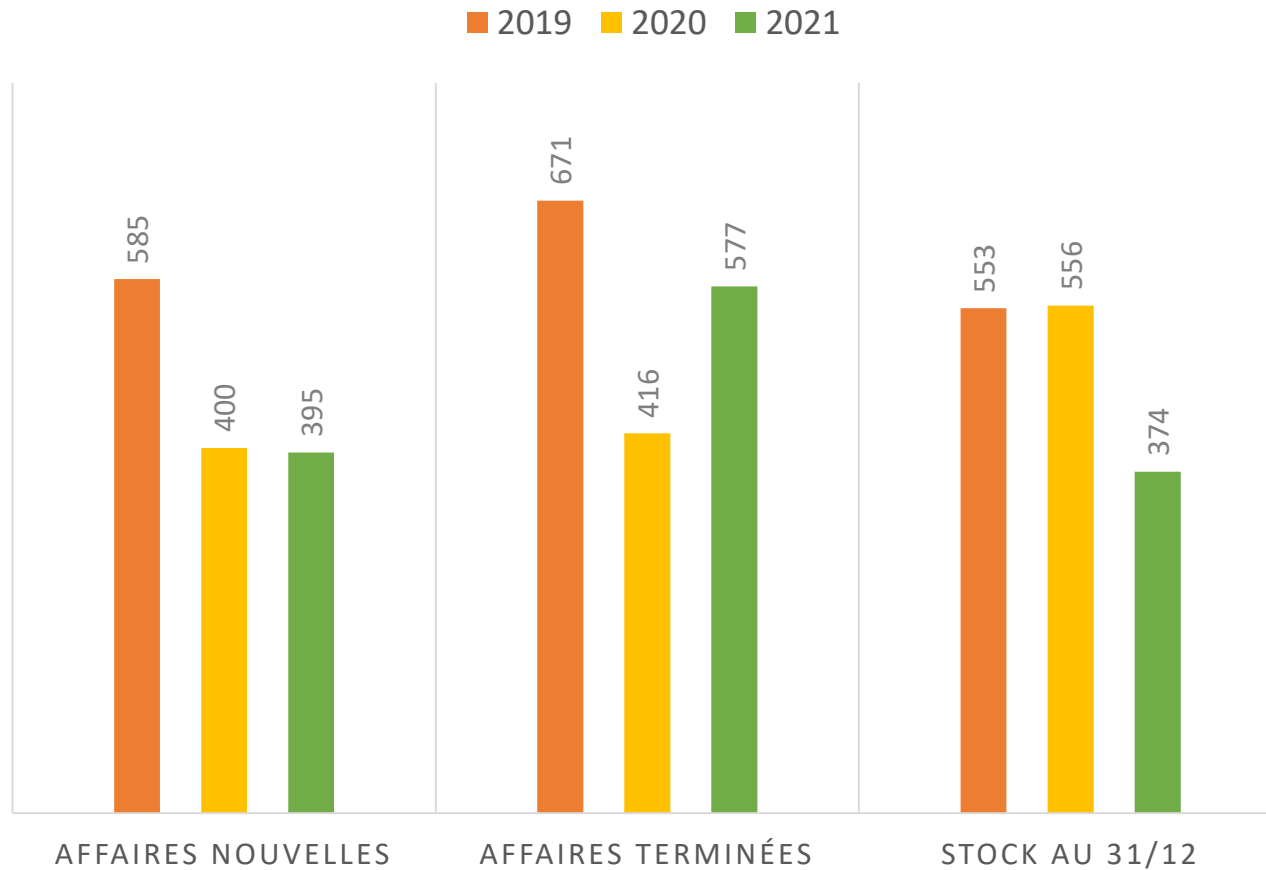
Si le stock a largement diminué depuis 2019 (- 25%) il a néanmoins augmenté de 20% entre 2020 et 2021.

HORS DIVORCES

■ 2019 ■ 2020 ■ 2021



Pôle social



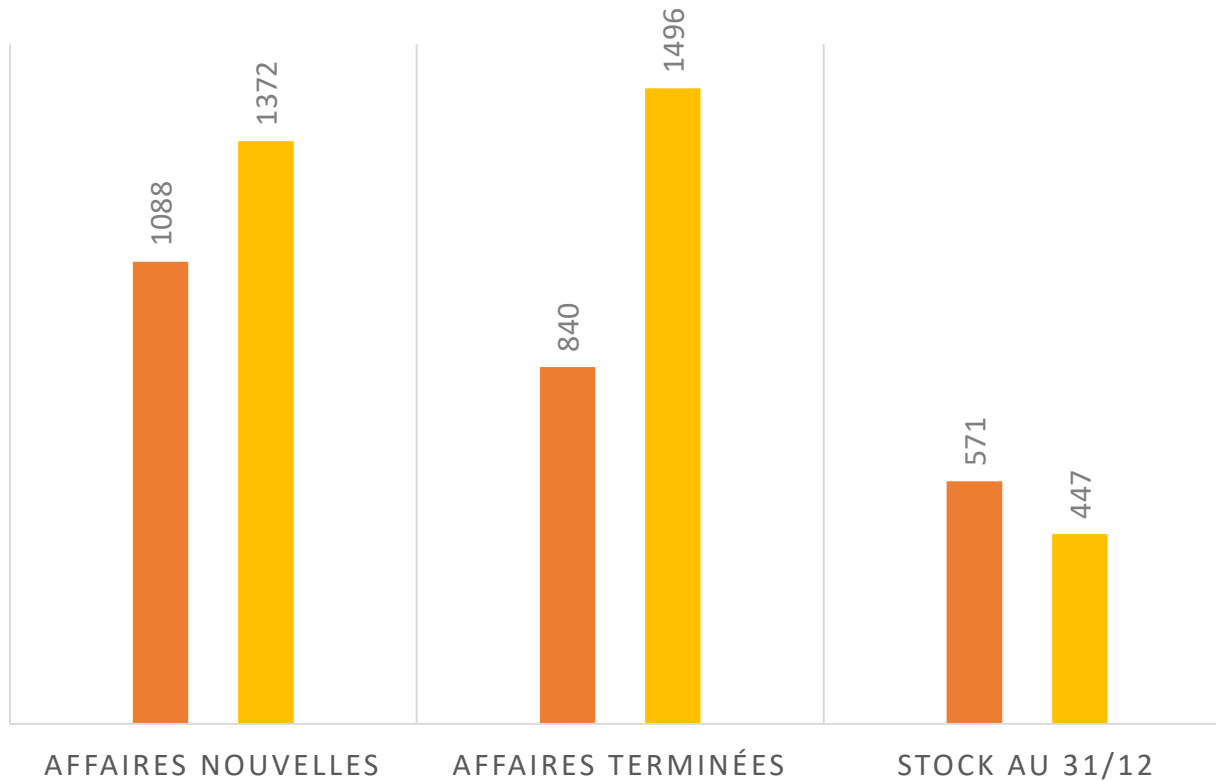
Le nombre d'affaires terminées a augmenté de 39% de 2020 à 2021 et le ratio affaires terminées / affaires nouvelles est largement positif en 2021 : 146%.

Le stock a diminué de 33% de 2020 à 2021.

Service des contentieux de la protection

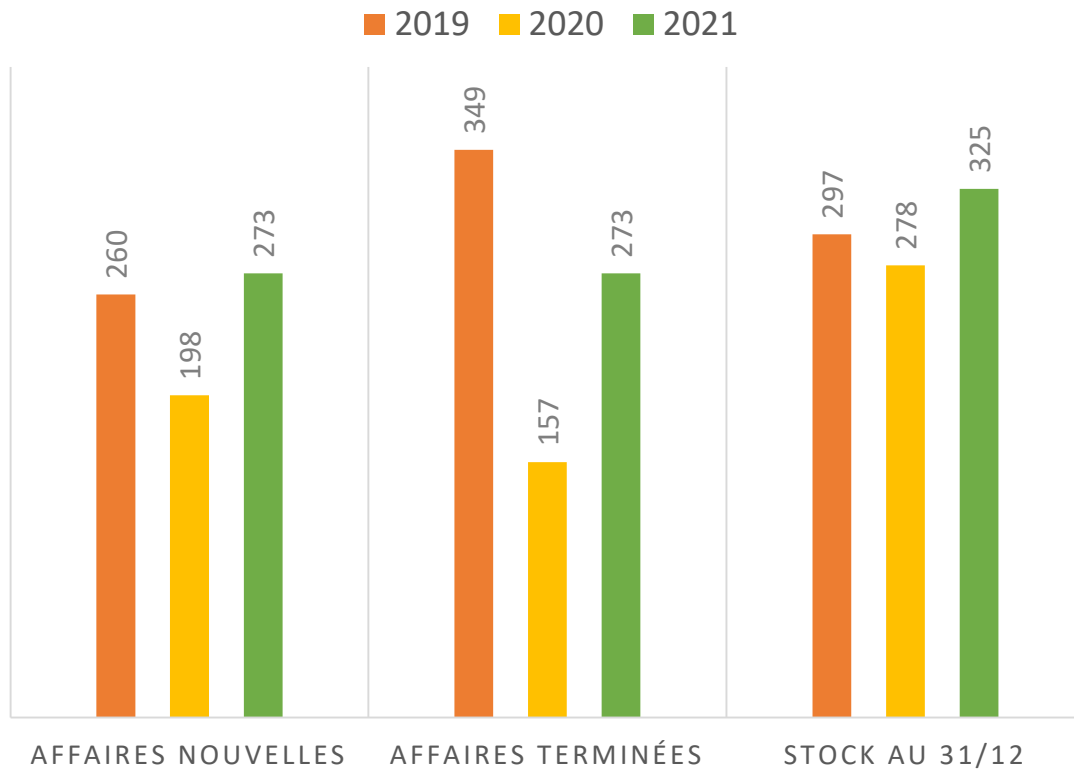
BAUX D'HABITATION ET CRÉDITS À LA CONSOMMATION

■ 2020 ■ 2021



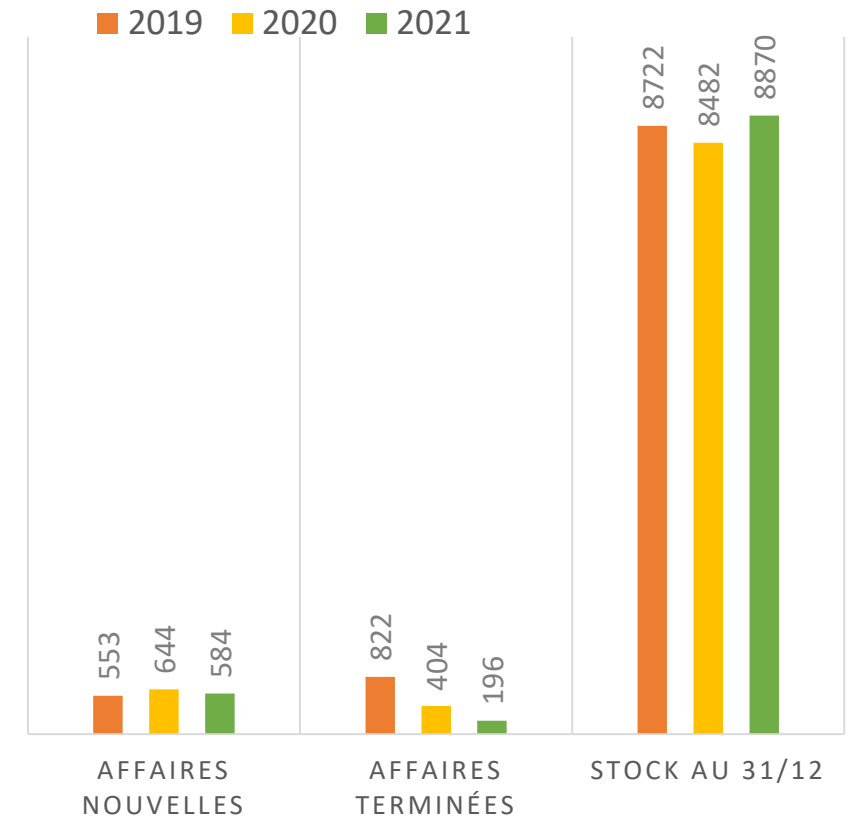
De 2020 à 2021, en matière de baux d'habitation et de crédits à la consommation, le nombre d'affaires nouvelles a augmenté de 26%, le nombre d'affaires terminées de 78% et le stock a diminué de 22%.

SURENDETTEMENT



En matière de surendettement, le nombre d'affaires nouvelles a augmenté de 38% de 2020 à 2021. Sur cette même période, le nombre d'affaires terminées a augmenté de 74%. Le nombre d'affaires terminées est égal au nombre d'affaires nouvelles.

TUTELLES



En matière de tutelles, le nombre d'affaires terminées est en baisse de plus de 50% entre 2020 et 2021 et le nombre d'affaires nouvelles est en baisse de 9%. Sur cette période le stock a augmenté de 5%.

Activité pénale

Evolution du nombre de PV reçus au parquet entre 2019 et 2021

2021 :

Total des procès-verbaux reçus au parquet : 40 548

Nombre d'affaires poursuivables (auteurs identifiables) : 12 232

2020 :

Total des procès-verbaux reçus au parquet : 29 158

Affaires poursuivables : 10 475

2019 :

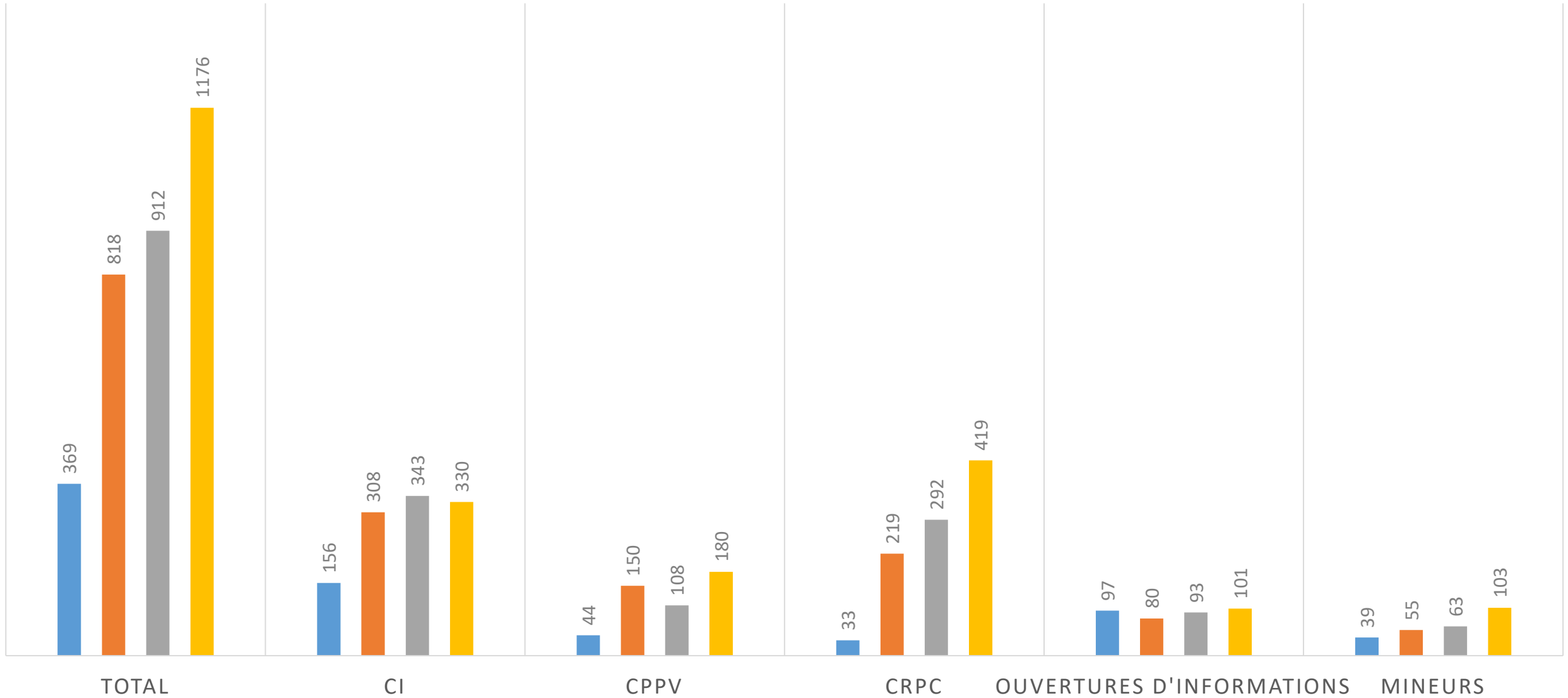
Total des procès-verbaux reçus au parquet : 44 358

Affaires poursuivables : 10 775

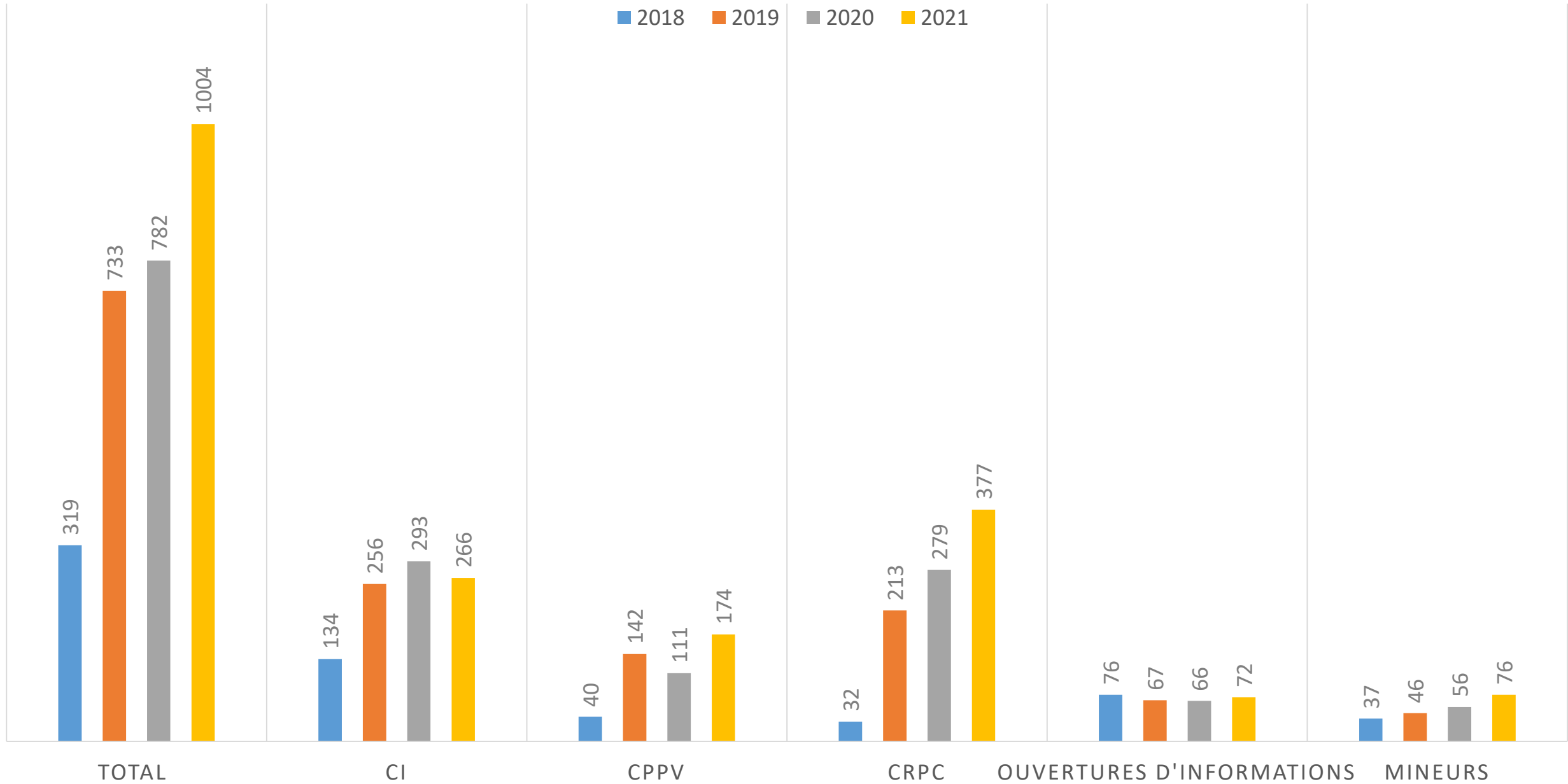
EVOLUTION DES DÉFERREMENTS - NOMBRE DE PERSONNES

(HORS PRÉSENTATIONS SUR COMMISSION ROGATOIRE)

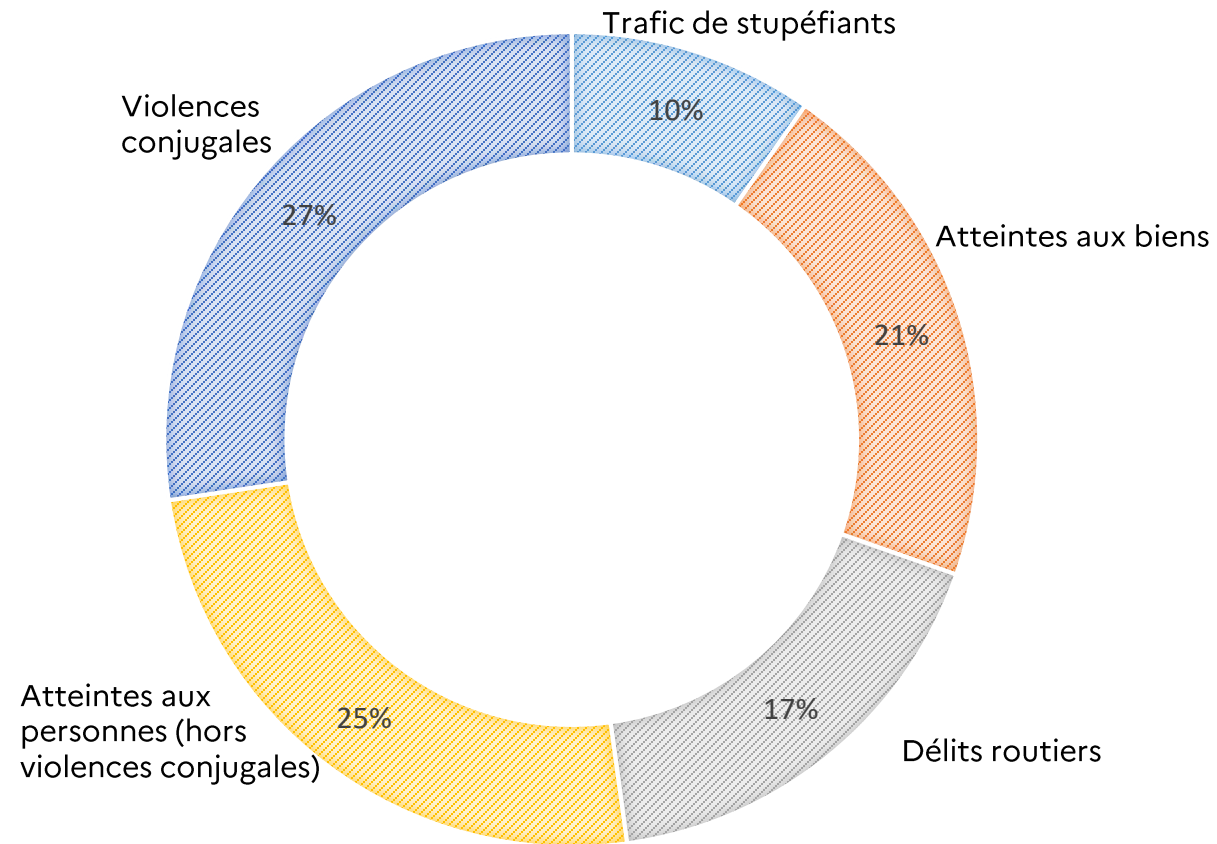
■ 2018 ■ 2019 ■ 2020 ■ 2021



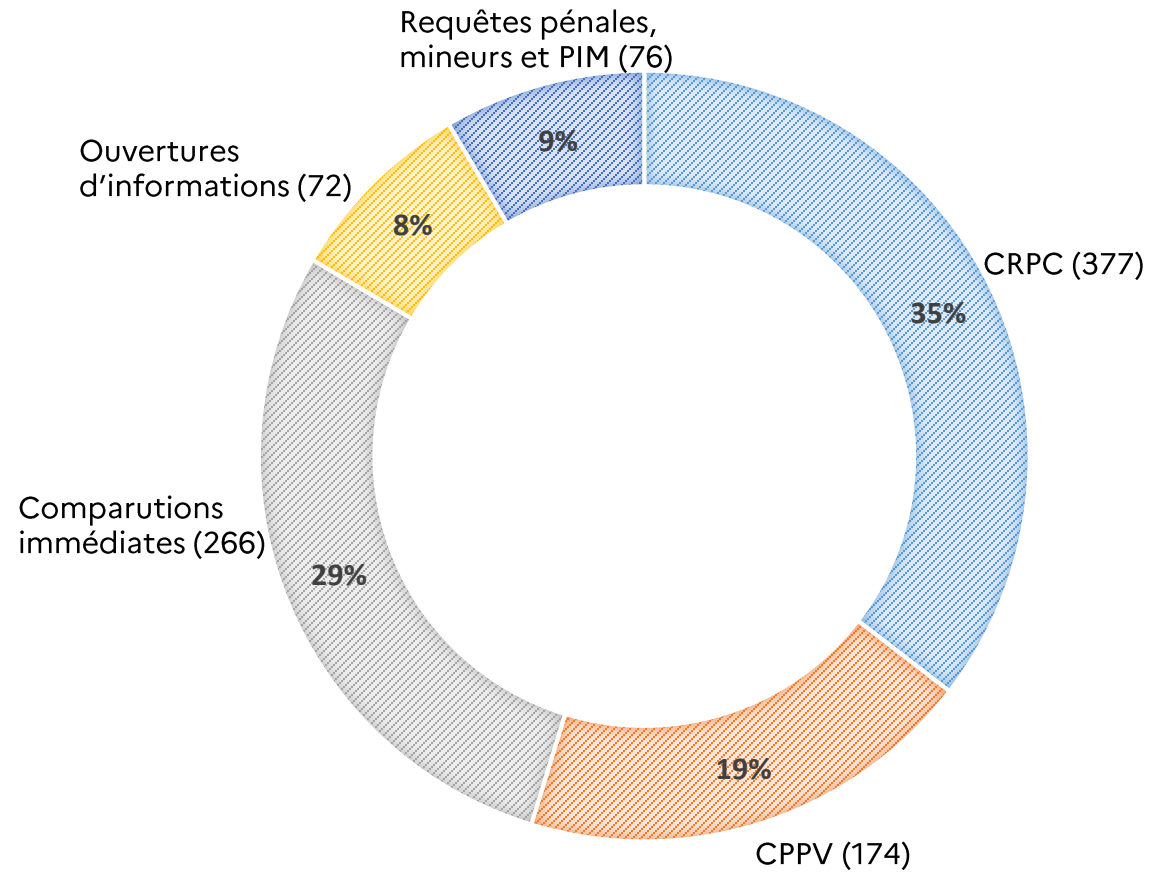
EVOLUTION DES DÉFERREMENTS - NOMBRE D'AFFAIRES (HORS PRÉSENTATIONS SUR COMMISSION ROGATOIRE)



TYPOLOGIE DES INFRACTIONS POURSUIVIES POUR LES PROCÉDURES PRÉSENTÉES AU PARQUET



TYPOLOGIE DE L'ORIENTATION DES POURSUITES RÉALISÉES PAR LE PARQUET LORS DES DÉFERREMENTS



Activité de présentation du parquet

- 1176 personnes ont été présentées au parquet (hors présentations sur commission rogatoire) en 2021, dans 1004 affaires.
- De 2020 à 2021 le nombre de déferrements a été multiplié par 1,3, soit une augmentation de 28,5%, et depuis 2018 ce nombre a été multiplié par 3.
- Le nombre de comparutions immédiates a diminué de 9% de 2020 à 2021 et a été multiplié par 2 de 2018 à 2021.
- Le nombre de convocations par procès-verbal a été multiplié par 1,7 de 2020 à 2021 et par 4,4 depuis 2018.

Activité correctionnelle du parquet

- Le nombre de requêtes pénales devant le juge des enfants et de présentations immédiates est en hausse : il a été multiplié par 2,6 de 2018 à 2021, et par 1,6 de 2020 à 2021.

Délais d'audiencement du parquet

Comparution sur reconnaissance préalable de culpabilité : 1,5 mois

Convocation par officier de police judiciaire, juge unique : 3 mois

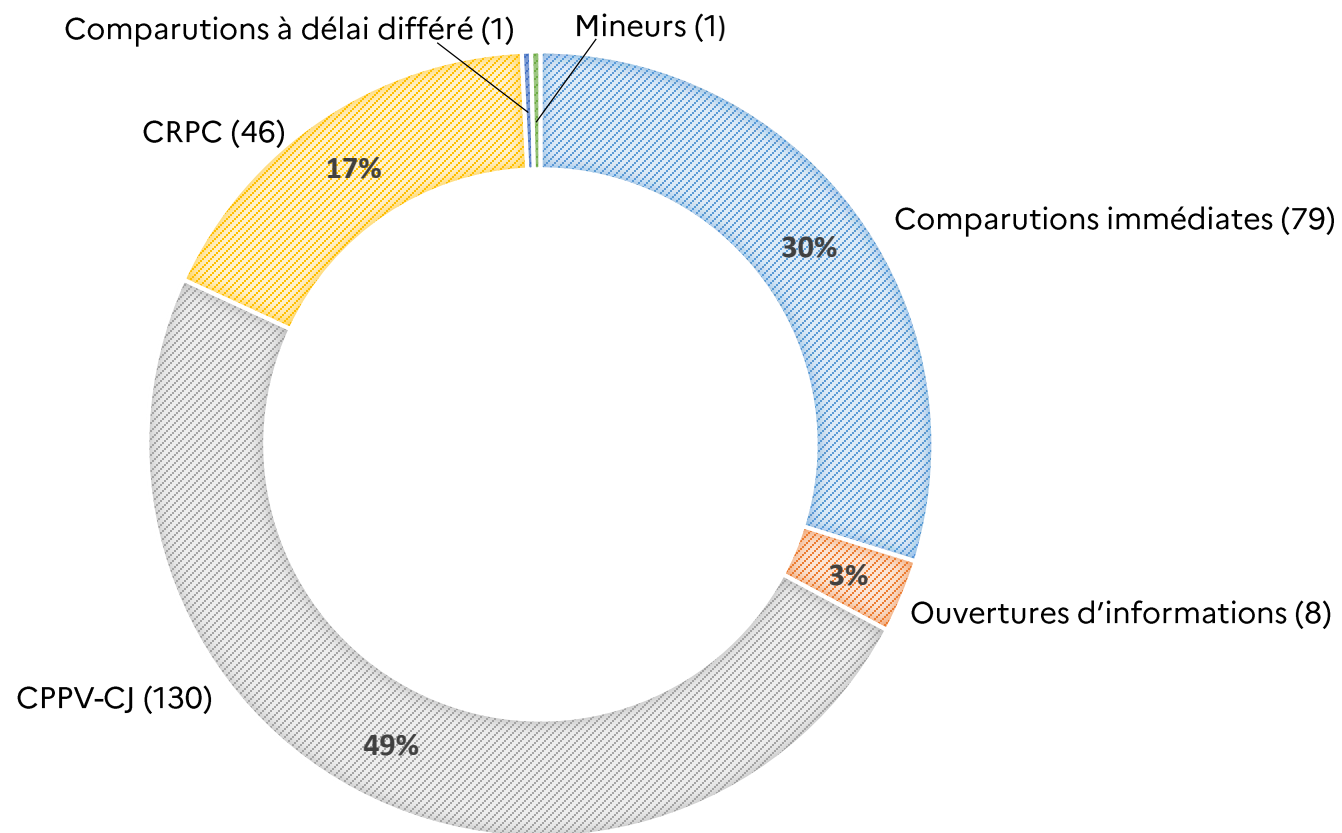
Convocation par officier de police judiciaire, collégiale : 6 mois

Focus

VIOLENCES CONJUGALES

TYPOLOGIE DES POURSUITES ENGAGÉES POUR DES FAITS DE VIOLENCES CONJUGALES LORS D'UNE PRÉSENTATION AU PARQUET

266 présentations en 2021, soit en moyenne plus de 22 par mois.



Téléphones grave danger (TGD)

En 2022, le tribunal judiciaire de Tours dispose de 35 TGD alors qu'il n'en disposait que de 5 en 2019.

Au 31 décembre 2020, 14 TGD étaient actifs.

Au 31 décembre 2021, 22 TGD étaient actifs.

Au 20 janvier 2022, 26 TGD sont actifs.

Bracelets anti-rapprochement (BAR)

Au 31 décembre 2020, 1 mesure BAR avait été prononcée.

Au 31 décembre 2021, 3 mesures BAR avaient été prononcées.

Au 20 janvier 2022, 4 mesures BAR ont été prononcées.

Activité correctionnelle

| | Total – nombre de décisions du tribunal correctionnel | Typologie des décisions du tribunal correctionnel | | |
|-------------|---|---|-----------------------------------|------|
| | | Jugements correctionnels | CRPC (ordonnances d'homologation) | OPD |
| 2021 | 5271 | 2194 | 1305 | 1772 |
| 2020 | 4868 | 2217 | 1024 | 1627 |
| 2019 | 4744 | 1986 | 854 | 1904 |
| 2018 | 3803 | 1627 | 671 | 1505 |

Entre 2018 et 2021, le nombre de jugements correctionnels a augmenté de 35%, le nombre de CRPC (ordonnances d'homologation) a quasiment doublé et le nombre d'OPD a augmenté de 18%.

Le nombre total des décisions rendues en matière correctionnelle a augmenté de 39% de 2018 à 2021 et de 8% de 2020 à 2021.

Nombre de décisions rendues par le tribunal de police 5^{ème} classe

| | Jugements | OPC | Total |
|-------------|-----------|-----|-------|
| 2021 | 152 | 603 | 755 |
| 2020 | 97 | 588 | 685 |
| 2019 | 134 | 605 | 739 |
| 2018 | 148 | 317 | 465 |

Entre 2018 et 2021, le nombre de décisions rendues par le tribunal de police 5^{ème} classe a augmenté de 62%. De 2020 et 2021, il a augmenté de 10%.

Nombre de décisions rendues par le tribunal de police 1-4^{ème} classe

| | Jugements | OPC | Total |
|-------------|-----------|------|-------|
| 2021 | 664 | 2380 | 3044 |
| 2020 | 621 | 1875 | 2496 |
| 2019 | 662 | 1642 | 2966 |
| 2018 | 660 | 1375 | 2035 |

Entre 2018 et 2021, le nombre de décisions rendues par le tribunal de police 1-4^{ème} classe a augmenté de 50%. De 2020 à 2021, il a augmenté de 22%.

Saisies des avoirs criminels – 2021

En 2021, la juridiction a effectué des saisies pour une valeur totale de **2.263.737,19 euros**, dont 1.865.857,35 euros par le Parquet et 397.879,84 euros par l'instruction.

En 2020, la juridiction avait effectué des saisies pour une valeur totale de 528 907,69 euros.

Entre 2020 et 2021 la valeur totale des saisies a donc augmenté de 328%.

Fonctionnement du Bureau de l'exécution des peines (BEX) en 2021

Nombre d'audiences suivies d'un BEX (dont audiences de notification des OP) : 224

Nombre de condamnés présents aux audiences (dont OP) : 3 160

Nombre de condamnés reçus au BEX : 2 367

Taux de fréquentation du BEX : 74,35%

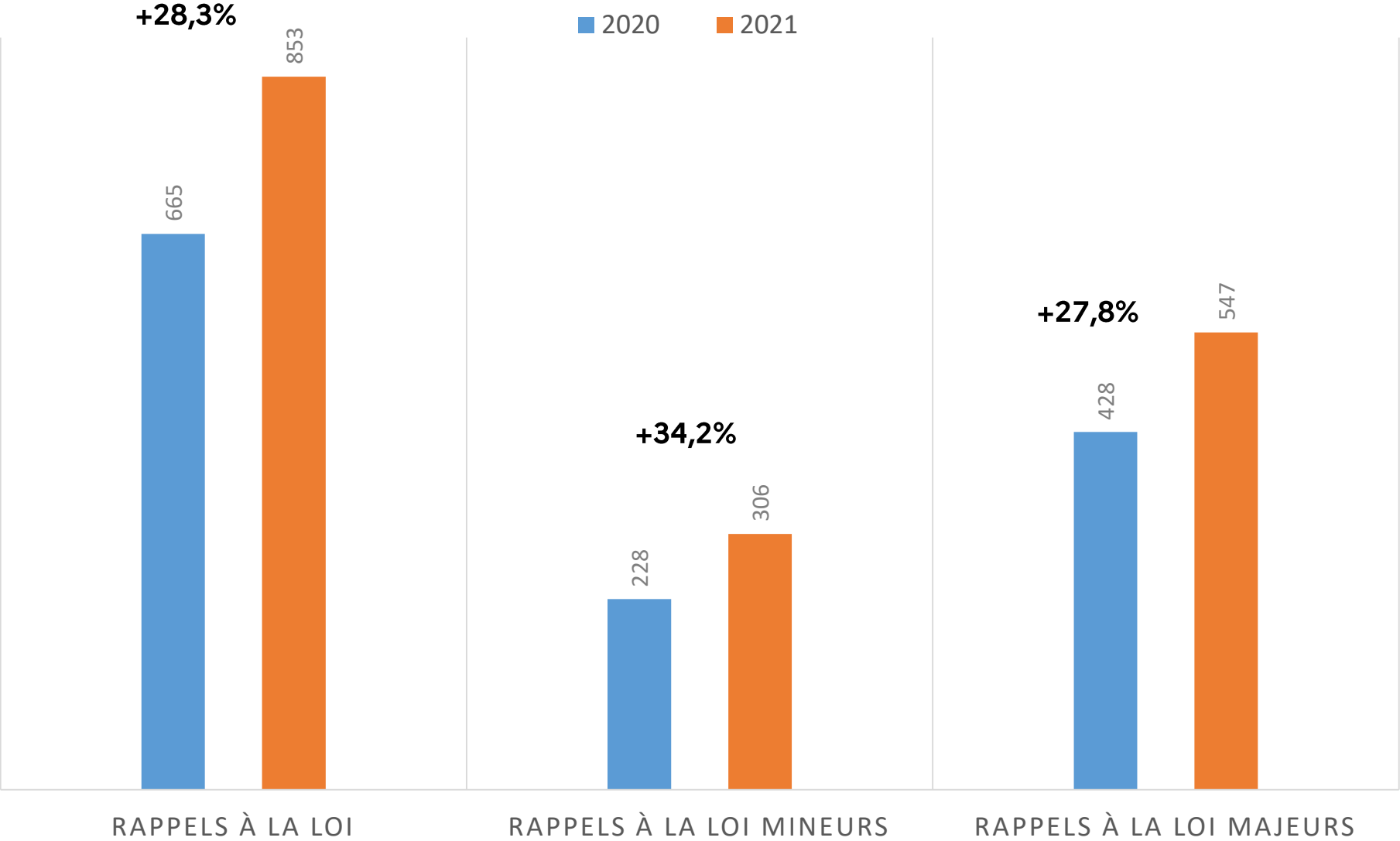
Nombre de paiements immédiats, notamment en CB : 771

Montant total des paiements immédiats : 228 314,80€

(en 2020 : 42 415€ recouverts pour les trois derniers mois de l'année)

MESURES ALTERNATIVES AUX POURSUITES

EVOLUTION DU NOMBRE DE RAPPELS À LA LOI



Compositions pénales :

424 en 2021

503 en 2020

soit une diminution de 15,7% entre 2020 et 2021

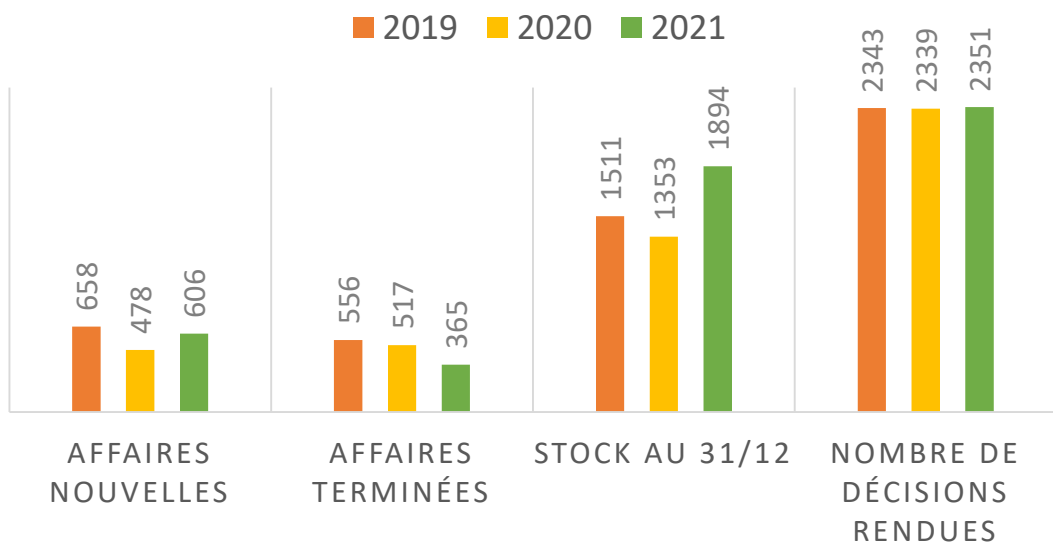
Dans ce cadre le **montant des amendes recouvrées,**
notamment en CB s'élève à 107 485 euros en 2021,
soit 15% de plus qu'en 2020.

INSTRUCTION

| | Dossiers en cours (stock au 31 décembre) | Ouvertures d'informations | | Dossiers clôturés |
|-------------|--|---------------------------|---|-------------------|
| | | Total | Dont constitution de parties civiles | |
| 2021 | 272 | 124 | 22 | 105 |
| 2020 | 254 | 109 | 23 | 121 |
| 2019 | 266 | 136 | 32 | 139 |
| 2018 | 257 | 120 | 20 | 75 |

TRIBUNAL POUR ENFANTS

ASSISTANCE ÉDUCATIVE

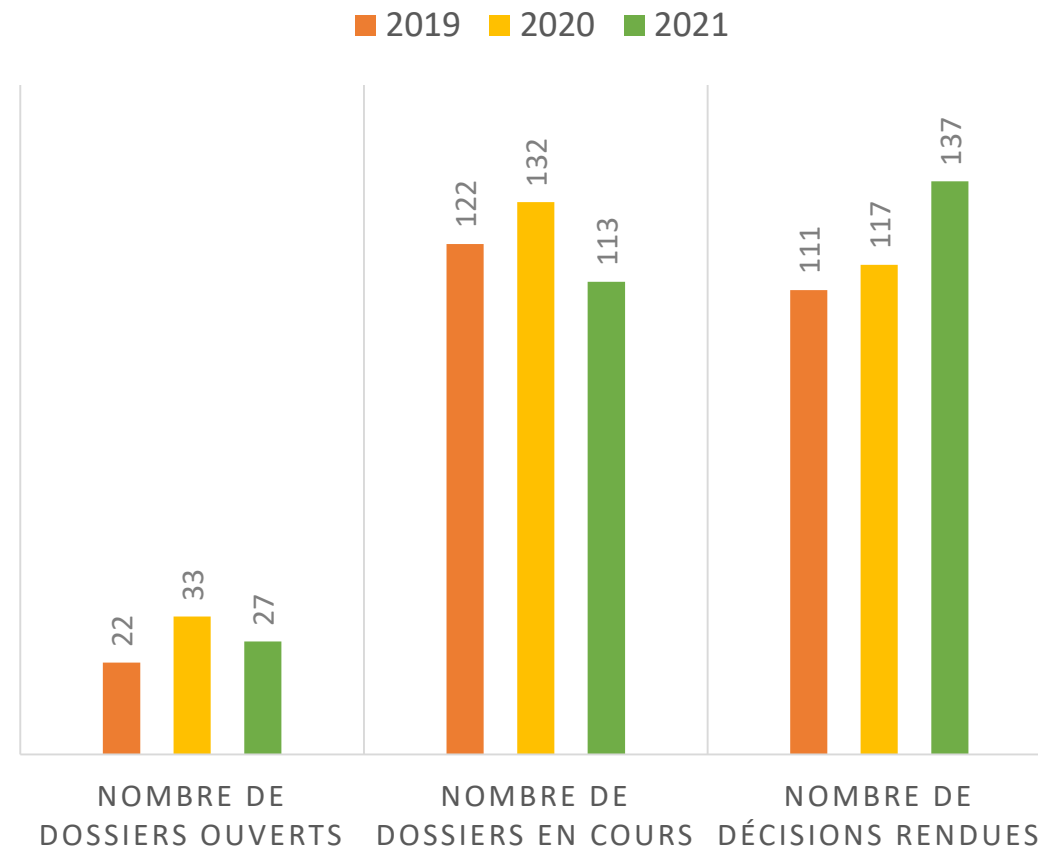


Le nombre d'affaires nouvelles a augmenté de 27% de 2020 à 2021 et sur cette période, le nombre d'affaires terminées a diminué de 29%.

Le stock a augmenté de 25% de 2019 à 2021 et de 40% de 2020 à 2021.

Le nombre de décisions rendues reste stable.

TUTELLES AUX PRESTATIONS SOCIALES



Activité pénale du tribunal pour enfants en 2021

| | Total | Dont TPE | Dont Cabinet |
|--|--------------|-----------------|---------------------|
| Nombre de mineurs jugés | 620 | 227 | 393 |
| Nombre d'audiences de jugement tenues | 141 | 40 | 101 |
| Stock au 31/12/2021 | 162 | 65 | 97 |

Nombre de mineurs dont la juridiction a été saisie : 363 (soit 5% de plus qu'en 2020)

Nombre de dossiers terminés : 510

Nombre de déferrements au parquet (mineurs) : 86

APPLICATION DES PEINES

| | 2019 | 2020 | 2021 |
|--|-------------|-------------|-------------|
| Nouveaux dossiers 723-15 CPP | 500 | 254 | 594 |
| Stock des mesures milieu ouvert (31/12) | 1795 | 1892 | 1908 |
| Dossiers jour-amende | 15 | 46 | 12 |

SERVICE DE L'APPLICATION DES PEINES

■ 2019 ■ 2020 ■ 2021

