

**TRIBUNAL JUDICIAIRE DE
BOURG-EN-BRESSE**



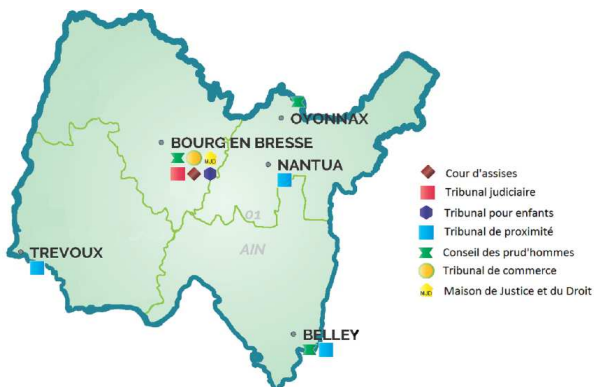
Audience solennelle du vendredi 17 janvier 2020

Aperçu statistique 2019

32, avenue Alsace-Lorraine – 01 011 Bourg-en-Bresse

PRÉSENTATION DU RESSORT

Population : 638 425 habitants au 1er janvier 2016 (*source : INSEE*)
Superficie : 5 763 km²



Professions judiciaires au 31 décembre 2019

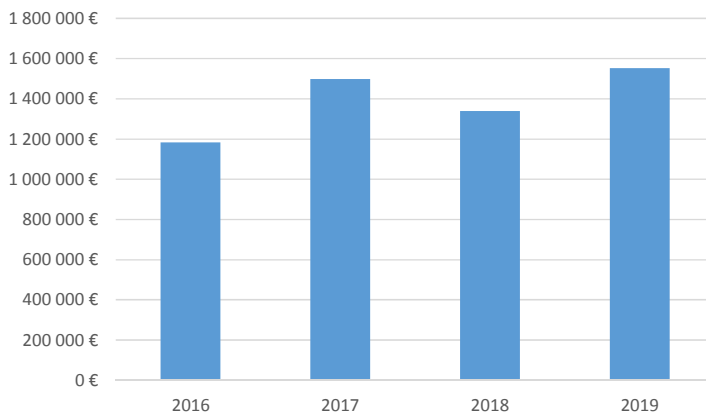
37 Magistrats	17 Juges consulaires
2 Magistrats à titre temporaire	131 Avocats
108 Fonctionnaires	28 Huissiers
120 Conseillers prud'hommaux	124 Notaires

Effectifs de magistrats et fonctionnaires par juridiction

Juridiction	Magistrats				Fonctionnaires	
	Présents		Théoriques		Présents	Théoriques
	Siège	Parquet	Siège	Parquet		
TGI Bourg-en-Bresse	21	9	22	9	82	81
TI Belley	1		1		4	5
TI Bourg-en-Bresse	2		2		10	9
TI Nantua	2		2		5	7
TI Trévoux	1		1		5	7
CPH Belley					1	2
CPH Bourg-en-Bresse					1	3
CPH Oyonnax					0	2
Total	27	9	28	9	108	116

FRAIS DE JUSTICE

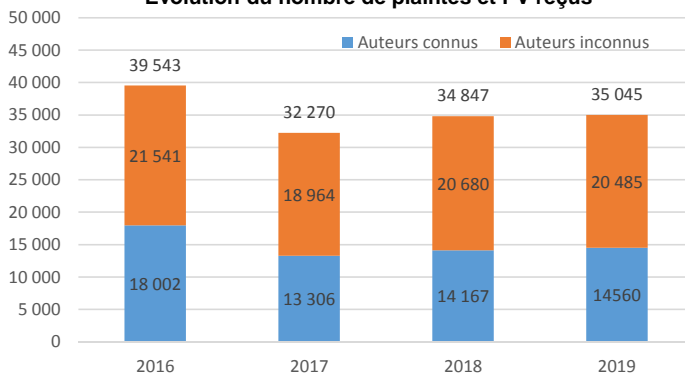
Évolution des frais de justice de l'arrondissement



ACTIVITÉ DU PARQUET

Plaintes et procès-verbaux reçus

Évolution du nombre de plaintes et PV reçus

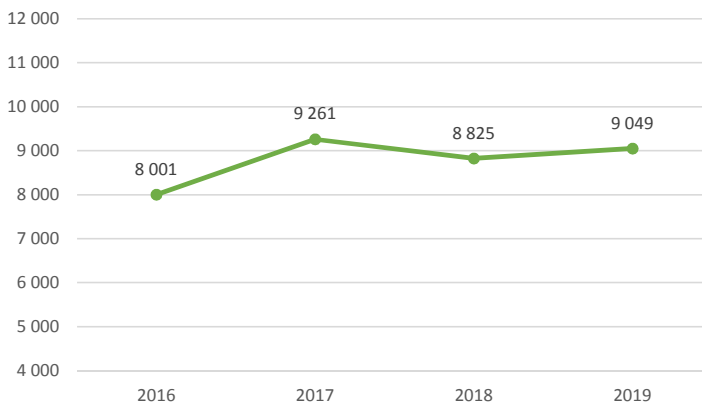


ACTIVITÉ DU PARQUET

Affaires traitées

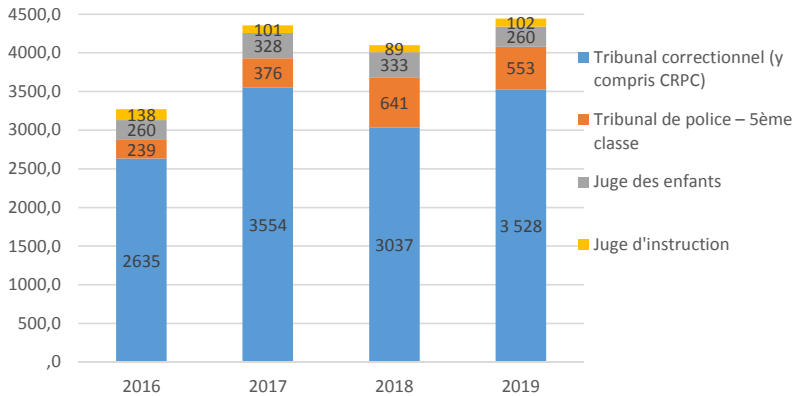
	2017	2018	2019	Evol 19/18
<i>Poursuites (1)</i>	4 363	4 123	4 582	+ 11,1%
<i>Classements sans suite pour inopportunité des poursuites (2)</i>	1 385	1 296	1 120	- 13,6%
<i>Compositions pénales réussies (3)</i>	491	497	323	- 35,0%
<i>Procédures alternatives réussies (4)</i>	3 022	2 909	3 024	+ 4,0%
Affaires poursuivables (5) = (1) + (2) + (3) + (4)	9 261	8 825	9 049	+ 2,5%
Affaires non poursuivables (6)	19 459	20 524	20 156	- 1,8%
Affaires traitées (5) + (6)	28 720	29 349	29 205	- 0,5%
Taux de réponse pénale ((1) + (3) + (4)) / (5)	85,0%	85,3%	87,6%	

Évolution du nombre d'affaires poursuivables

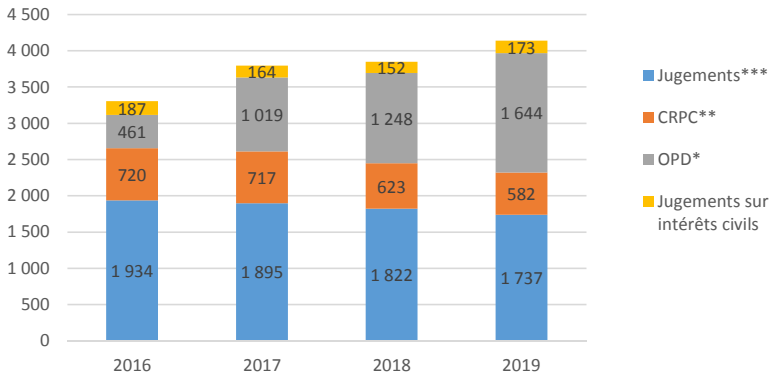


ACTIVITÉ DU PARQUET

Orientation des poursuites



Orientation des poursuites délictuelles



* OPD= ordonnance pénale délictuelle

** CRPC= Comparution sur reconnaissance préalable de culpabilité

*** hors jugements avant dire droit, jugements sur erreur matérielle, jugements sur requête et jugements sur détention ou CJ

SERVICE CIVIL DU PARQUET

	2017	2018	2019	Evol 19/18
Demande d'ouverture de tutelles	241	261	234	- 10,3%
Demande de placement sous sauvegarde de just	123	82	74	- 9,8%
Requête en rectification d'actes d'état civil	184	90	112	+ 24,4%
Demande de changement de nom ou prénom	41	33	24	- 27,3%
Requête portant sur demande d'adoption et/ou transcription jugement d'adoption	107	122	120	- 1,6%
Contentieux mariage	34	30	30	+ 0,0%
Débts de boisson	243	305	81	- 73,4%
Courrier général (hors rectification d'état civil)	462	465	447	- 3,9%

TRIBUNAL CORRECTIONNEL

Nombre d'audiences

	2017	2018	2019	Evol 19/18
Collégiale	193	193	191	- 1,0%
<i>Dont comparution immédiate</i>	109	101	99	- 2,0%
Juge unique	79	82	71	- 13,4%
CRPC homologuées	43	41	42	+ 2,4%
Total	315	316	304	- 3,8%

TRIBUNAL CORRECTIONNEL

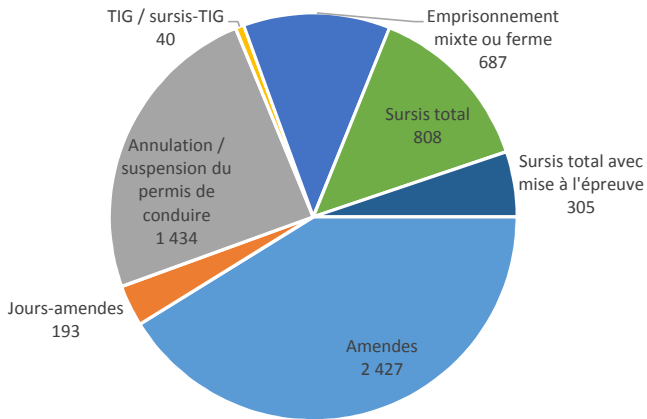
Jugements rendus

	2018	2019	Evol 19/18
Collégiale*	634	592	- 6,6%
<i>Dont comparution immédiate</i>	186	273	+ 46,8%
Juge unique**	1 204	1 182	- 1,8%
CRPC homologuées	623	582	- 6,6%
Total	2 461	2 356	- 4,3%

*hors jugements avant dire droit ,jugements sur erreur matérielle, jugements sur requête et jugements sur détention ou CJ

** y compris jugements après CRPC

Les peines les plus prononcées



Prévenus

Prévenus ayant fait l'objet d'une	2017	2018	2019	Evol 19/18
Condamnation	3 581	4 029	4 132	+ 2,6%
Relaxe	273	231	125	- 45,9%
Total	3 854	4 260	4 257	- 0,1%

ASSISES

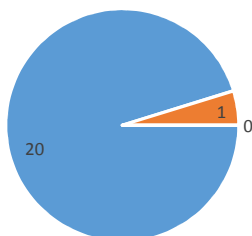
Activité de la cour d'assises

	2017	2018	2019
Nombre de sessions	4	5	5
Nombre de jours d'audience	39	53	67

	2017	2018	2019	Evol 18/17
Affaires nouvelles				
Première instance	16	8	14	+ 75,0%
Appel	6	4	8	+ 100,0%
Total	22	12	22	+ 83,3%
Arrêts rendus				
Première instance	12	14	12	- 14,3%
Appel	0	4	8	+ 100,0%
Total	12	18	20	+ 11,1%
Affaires en cours au 31 décembre				
Première instance	18	10	14	+ 40,0%
Appel	6	6	6	+ 0,0%
Total	24	16	20	+ 25,0%

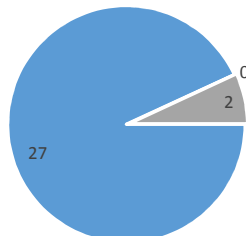
Accusés jugés

2017



- Majeurs condamnés
- Mineurs condamnés
- Personnes acquittées

2018



- Majeurs condamnés
- Mineurs condamnés
- Personnes acquittées

JUGE DES LIBERTES ET DE LA DETENTION

Activité civile

Contrôle des hospitalisations sous contrainte :

	2017	2018	2019	Evol 19/18
Saisines	732	644	626	- 2,8%
Ordonnances rendues	721	627	620	- 1,1%
<i>dont décisions de mainlevée</i>	60	40	45	+ 12,5%
Nombre d'audiences	105	103	103	+ 0,0%

Activité pénale

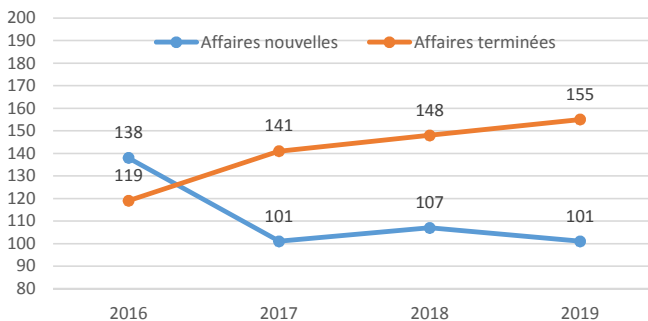
	2017	2018	2019	Evol 19/18
Décisions prises dans le cadre de l'instruction : mandat de dépôt initial, prolongation, demande de mise en liberté	299	272	266	- 2,2%
Décisions prises dans le cadre de la procédure de comparution immédiate	110	162	204	+ 25,9%
Autres ordonnances (perquisitions, écoute téléphonique...)	124	141	212	+ 50,4%

INSTRUCTION

Activité des juges d'instruction

	2017	2018	2019	Evol 19/18
Affaires nouvelles	101	107	101	- 5,6%
Affaires terminées	141	148	155	+ 4,7%
Affaires en cours au 31 décembre	322	281	224	- 20,3%

Évolution du nombre d'affaires nouvelles



Personnes mises en examen

	2017	2018	2019	Evol 19/18
Majeurs	172	169	143	- 15,4%
Mineurs	12	20	17	- 15,0%
Personnes morales	5	6	3	- 50,0%
Total	189	195	163	- 16,4%

Mesures de sureté

	2017	2018	2019	Evol 19/18
Placements sous contrôle judiciaire	74	69	57	- 17,4%
Mandats de dépôts	59	74	84	+ 13,5%
Personnes en détention provisoire au 31 décembre	56	57	70	+ 22,8%

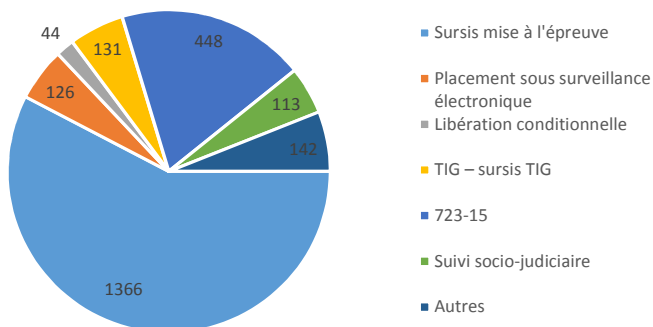
APPLICATION DES PEINES

	2017	2018	2019	Evol 19/18
Saisines en milieu ouvert	1 575	1 460	1 230	-15,8%
Saisines en milieu fermé	566	550	601	+9,3%
Nombre de mesures en cours au 31 décembre	2 159	2 100	2 370	+12,9%

Population carcérale au 31 décembre

	31/12/17	31/12/18	31/12/19	Evol 19/18
Maison d'arrêt	416	413	408	- 1,2%
Centre de détention	261	292	281	- 3,8%
Quartier de semi-liberté	34	16	22	+ 37,5%
Total	711	721	711	- 1,4%

Nature des mesures en cours au 31 décembre 2019



Décisions rendues par les juges d'application des peines

	2017	2018	2019	Evol 19/18
Jugements	973	1 049	934	- 11,0%
<i>Dont placement sous surveillance électronique</i>	220	201	200	- 0,5%
<i>Dont libération conditionnelle</i>	87	123	124	+ 0,8%
<i>Dont semi-liberté</i>	20	29	30	+ 3,4%
Ordonnances	3 361	3 430	3 638	+ 6,1%
Total jugements et ordonnances	4 334	4 479	4 572	+ 2,1%

TRIBUNAL DE POLICE

Tribunal de police de 5ème classe

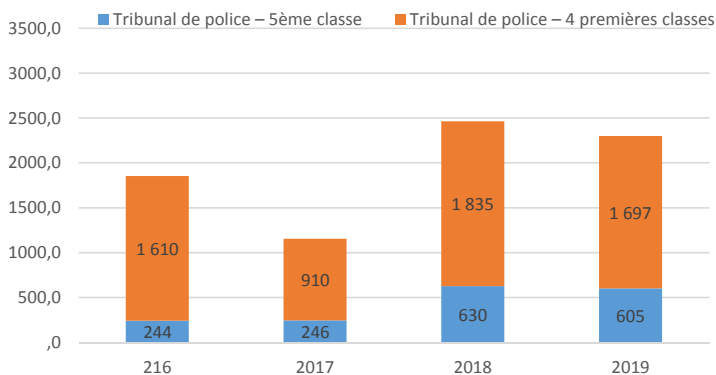
	2017	2018	2019	Evol 19/18
Jugements	67	128	116	- 9,4%
Ordonnances pénales	179	502	489	- 2,6%

Tribunal de police des 4 premières classes

	2017*	2018	2019	Evol 19/18
Jugements	495	579	674	+ 16,4%
Ordonnances pénales	415	1 256	1 023	- 18,6%

*Transfert de compétences du TI au TGI au 1er juillet 2017

Évolution des affaires pénales

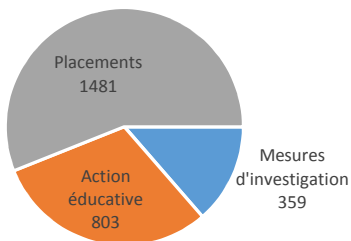


JUGE DES ENFANTS

Activité civile

	2017	2018	2019	Evol 19/18
Mesures d'assistance éducative	2 649	2 859	2 643	- 7,6%
Tutelles aux prestations sociales	107	117	118	+ 0,9%
Familles suivies	1 405	1 427	1 497	+ 4,9%

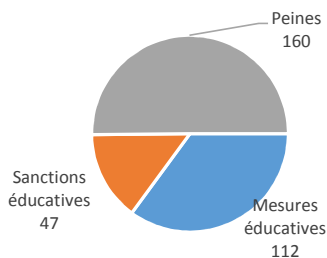
Mesures d'assistance éducative en 2019



Activité pénale

	2017	2018	2019	Evol 19/18
Classements sans suite après mise en œuvre d'une procédure alternative aux poursuites	455	656	571	- 13,0%
Mineurs dont le juge est saisi pendant l'année	425	427	349	- 18,3%
Mesures présentencielles	69	94		- 100,0%
Mineurs jugés	267	277	318	+ 14,8%
Mesures et sanctions prononcées	327	316	319	+ 0,9%

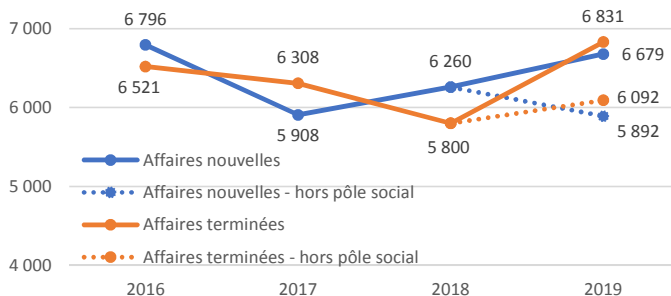
Mesures et sanctions en 2019



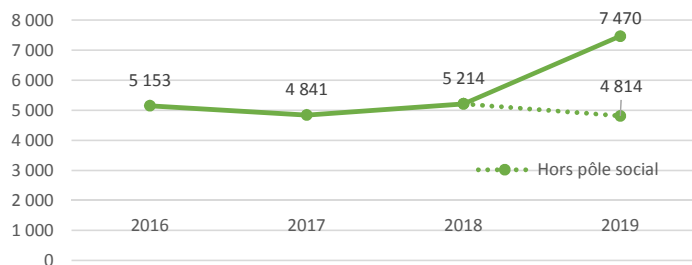
ACTIVITÉ CIVILE

La création du pôle social au 1er janvier 2019 entraîne des évolutions importantes sur l'activité civile en matière de contentieux général et plus particulièrement sur les stocks et les délais.

Évolution du nombre d'affaires nouvelles et terminées (tous contentieux)



Évolution du nombre d'affaires en cours au 31 décembre



Contentieux général civil - hors pôle social

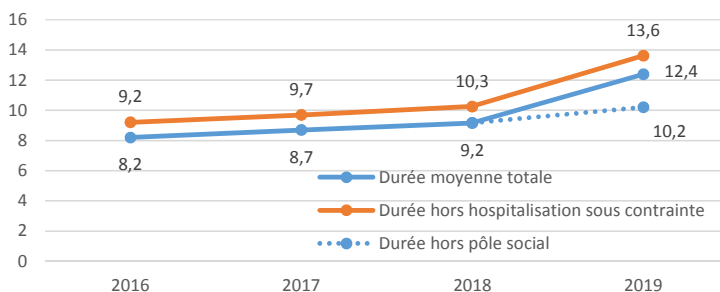
	2017	2018	2019	Evol 19/18
Affaires nouvelles	658	653	656	+ 0,5%
Affaires terminées	660	801	719	- 10,2%
Affaires en cours au 31 décembre	968	823	765	- 7,0%

Gracieux et consentements

	2017	2018	2019	Evol 19/18
Affaires nouvelles	189	190	235	+ 23,7%
Affaires terminées	141	153	143	- 6,5%
Affaires en cours au 31 décembre	99	115	192	+ 67,0%

ACTIVITÉ CIVILE

Évolution de la durée moyenne des affaires terminées (y compris référés)



Jurisdiction du Président

	Référés			
	2017	2018	2019	Evol 19/18
Affaires nouvelles	488	532	538	+ 1,1%
Affaires terminées	483	517	542	+ 4,8%
Affaires en cours au 31 décembre	67	81	77	- 4,9%

	Ordonnances sur requête			
	2017	2018	2019	Evol 19/18
Affaires nouvelles	627	681	492	- 27,8%

Procédures collectives

Ouverture	2017	2018	2019	Evol 19/18
Affaires nouvelles	44	38	77	+ 102,6%
Affaires terminées	40	38	67	+ 76,3%

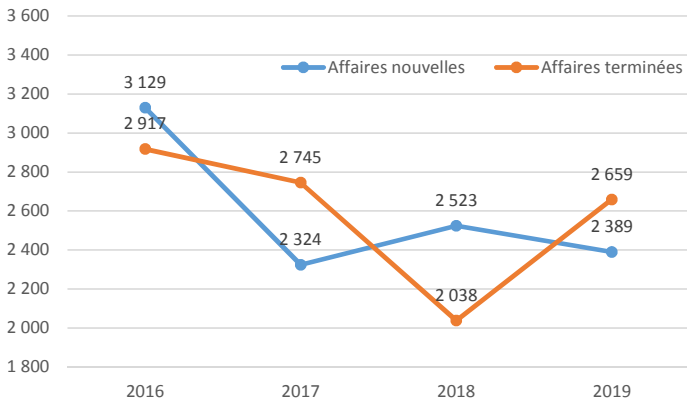
Gestion	2017	2018	2019	Evol 19/18
Affaires nouvelles	29	27	43	+ 59,3%
Affaires terminées	41	54	24	- 55,6%

Expertises

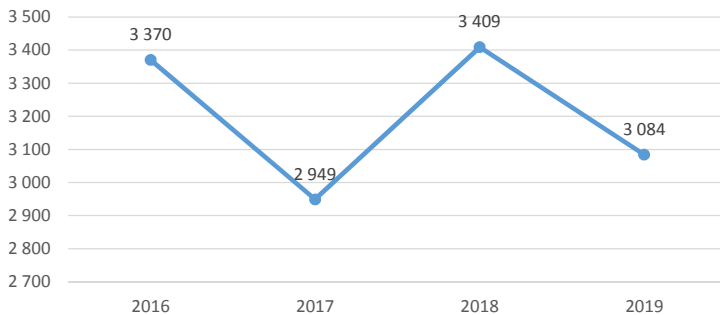
	2017	2018	2019	Evol 19/18
Affaire en cours au 31 décembre	458	297	444	+ 49,5%

AFFAIRES FAMILIALES

Évolution du nombre d'affaires nouvelles et terminées



Évolution du nombre d'affaires en cours au 31 décembre



Tutelles « mineurs »

	2017	2018	2019	Evol 19/18
Affaires nouvelles	740	1 034	895	- 13,4%
Jugements et ordonnances	842	953	989	+ 3,8%
Dossiers gérés	909	nd	471	

AFFAIRES CIVILES SPECIALISEES

Pôle social

	Affaires en cours en début d'année	Affaires nouvelles	Affaires terminées	Affaires en cours en fin d'année
Bourg-en-Bresse	2608	787	739	2656

Affaires familiales

Divorces et séparations	Hors consentement mutuel			
	2017	2018	2019	Evol 19/18
Affaires nouvelles	866	856	777	- 9,2%
Affaires terminées	788	794	857	+ 7,9%
Affaires en cours au 31 décembre	2 089	2 146	2 030	- 5,4%

Divorces et séparations	Sur consentement mutuel			
	2017	2018	2019	Evol 19/18
Affaires nouvelles	9	1	1	+ 0,0%
Affaires terminées	487	8	2	- 75,0%
Affaires en cours au 31 décembre	16	7	4	- 42,9%

Hors-divorce et après-divorce (hors gracieux et liquidation)	Hors et après-divorce			
	2017	2018	2019	Evol 19/18
Affaires nouvelles	1 261	1 150	1 216	+ 5,7%
Affaires terminées	1 293	830	1 399	+ 68,6%
Affaires en cours au 31 décembre	710	1 024	854	- 16,6%

Hors-divorce et après-divorce	Gracieux et liquidation de communauté			
	2017	2018	2019	Evol 19/18
Affaires nouvelles	188	516	395	- 23,4%
Affaires terminées	177	406	401	- 1,2%
Affaires en cours au 31 décembre	122	232	196	- 15,5%

JUGE DE L'EXÉCUTION

Contentieux (hors surendettement)

Contentieux	2017	2018	2019	Evol 19/18
Affaires nouvelles	240	250	234	- 6,4%
Affaires terminées	255	223	247	+ 10,8%
Affaires en cours au 31 décembre	45	72	59	- 18,1%
Ordonnances sur requête	306	306	299	- 2,3%

Surendettement et rétablissement personnel

Ce contentieux est géré par les tribunaux d'instance du ressort

Surendettement		Belley	Bourg-en-Bresse	Nantua	Trévoux	Total
Affaires nouvelles	2017	47	89	59	76	271
	2018	81	88	68	74	311
	2019	53	112	64	74	303
	<i>Evol 19/18</i>	<i>- 34,6%</i>	<i>+ 27,3%</i>	<i>- 5,9%</i>	<i>+ 0,0%</i>	<i>- 2,6%</i>
Affaires terminées	2017	45	125	52	83	305
	2018	72	41	70	67	250
	2019	61	153	67	69	350
	<i>Evol 19/18</i>	<i>- 15,3%</i>	<i>+ 273,2%</i>	<i>- 4,3%</i>	<i>+ 3,0%</i>	<i>+ 40,0%</i>

Ordonnances sur requête et force exécutoire*		Belley	Bourg-en-Bresse	Nantua	Trévoux	Total
Affaires terminées	2017	154	264	245	242	905
	2018	14	1	27	32	74
	2019	6	0	17	28	51
	<i>Evol 19/18</i>	<i>- 57,1%</i>	<i>- 100,0%</i>	<i>- 37,0%</i>	<i>- 12,5%</i>	<i>- 31,1%</i>

*suppression en 2018 de l'homologation par le juge des plans de surendettement des particuliers

Rétablissement personnel	Demandes d'ouvertures			
	2017	2018	2019	Evol 19/18
Belley	13	13	7	- 46,2%
Bourg-en-Bresse	23	15	1	- 93,3%
Nantua	19	15	18	+ 20,0%
Trévoux	12	11	15	+ 36,4%
Arr. Bourg-en-Bresse	67	54	41	- 24,1%

C.I.V.I. / ACTES DE GREFFE (TGI)

Commission d'indemnisation des victimes d'infractions

	2017	2018	2019	Evol 19/18
Affaires nouvelles	108	114	94	- 17,5%
Affaires terminées	98	108	90	- 16,7%
Affaires en cours au 31 décembre	71	81	85	+ 4,9%

Ventes

	2017	2018	2019	Evol 19/18
Affaires nouvelles	146	125	105	- 16,0%
Affaires terminées	110	134	165	+ 23,1%
Affaires en cours au 31 décembre	263	263	190	- 27,8%

Expropriations

	2017	2018	2019	Evol 19/18
Affaires nouvelles	12	24	27	+ 12,5%
Affaires terminées	9	14	31	+ 121,4%

Actes de greffe

	2017	2018	2019	Evol 19/18
Actes de greffe	2 881	2 817	2 544	- 9,7%
<i>dont inscriptions au répertoire civil</i>	899	831	779	- 6,3%
<i>renonciations à succession</i>	1 008	942	808	- 14,2%
<i>certificats</i>	149	132	145	+ 9,8%
Vérifications des dépens	47	55	27	- 50,9%
États de recouvrement aide juridictionnelle	136	64	105	+ 64,1%

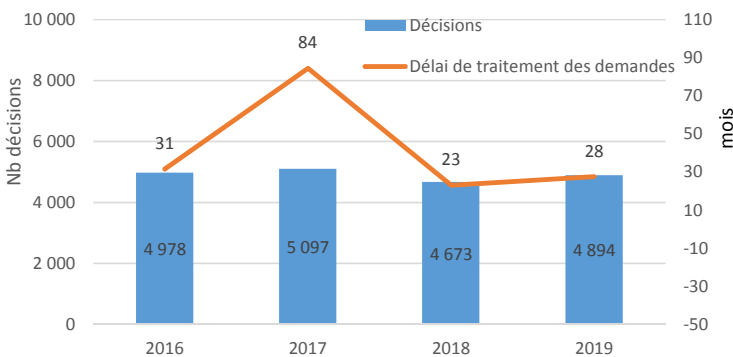
AIDE JURIDICTIONNELLE

Activité

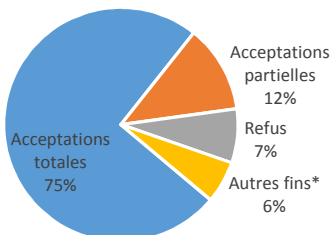
Section	Demandes			
	2017	2018	2019	Evol 19/18
Commissions d'office	1 522	1 363	1 597	+ 17,2%
Autres	3 275	3 503	3 528	+ 0,7%
Total	4 797	4 866	5 125	+ 5,3%

Section	Décisions			
	2017	2018	2019	Evol 19/18
Commissions d'office	1 555	1 317	1 394	+ 5,8%
Autres	3 542	3 356	3 500	+ 4,3%
Total	5 097	4 673	4 894	+ 4,7%

Evolution du nombre de décisions et des délais de traitement des demandes d'admissions



Décisions en 2019



*Autres fins : caducité, retrait...

JURIDICTIONS SPÉCIALISÉES

Tribunal Paritaire des Baux Ruraux

TPBR	Affaires nouvelles			
	2017	2018	2019	Evol 18/17
Belley	5	2	4	+ 100,0%
Bourg-en-Bresse	11	10	6	- 40,0%
Nantua	4	3	4	+ 33,3%
Trévoux	5	6	6	+ 0,0%
Arr. Bourg-en-Bresse	25	21	20	- 4,8%

TPBR	Affaires terminées			
	2017	2018	2019	Evol 18/17
Belley	1	4	5	+ 25,0%
Bourg-en-Bresse	10	5	17	+ 240,0%
Nantua	6	3	2	- 33,3%
Trévoux	4	7	9	+ 28,6%
Arr. Bourg-en-Bresse	21	19	33	+ 73,7%

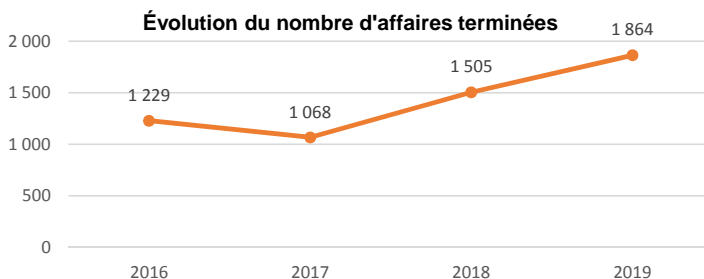
TRIBUNAUX D'INSTANCE

Contentieux général

(Y compris contentieux des anciennes juridictions de proximité depuis 2018)

tribunal d'instance	Affaires nouvelles			
	2017	2018	2019	Evol 19/18
Belley	187	234	201	- 14,1%
Bourg-en-Bresse	281	401	489	+ 21,9%
Nantua	607	737	713	- 3,3%
Trévoux	260	312	361	+ 15,7%
Arr. Bourg-en-Bresse	1 335	1 684	1 764	+ 4,8%

tribunal d'instance	Affaires terminées			
	2017	2018	2019	Evol 19/18
Belley	181	184	233	+ 26,6%
Bourg-en-Bresse	252	364	515	+ 41,5%
Nantua	613	646	782	+ 21,1%
Trévoux	245	311	334	+ 7,4%
Arr. Bourg-en-Bresse	1 291	1 505	1 864	+ 23,9%



Procédures particulières

tribunal d'instance	Référés		Ordonnances sur requête		Injonctions de payer	
	2019	Evol 19/18	2019	Evol 19/18	2019	Evol 19/18
Belley	179	+ 6,5%	16	- 5,9%	506	- 8,2%
Bourg-en-Bresse	90	- 58,1%	43	- 36,8%	915	+ 362,1%
Nantua	81	- 16,5%	48	- 32,4%	993	- 24,5%
Trévoux	89	- 50,0%	20	- 20,0%	819	- 24,7%
Arr. Bourg-en-Bresse	439	- 44,6%	127	- 29,8%	3 233	+ 30,2%

TUTELLES « MAJEURS »

Instruction

tribunal d'instance	Jugements sur demande d'ouverture			
	2017	2018	2019	Evol 19/18
Belley	240	154	150	- 2,6%
Bourg-en-Bresse	241	239	233	- 2,5%
Nantua	192	163	165	+ 1,2%
Trévoux	246	193	188	- 2,6%
Arr. Bourg-en-Bresse	919	749	736	- 1,7%

Gestion des dossiers

tribunal d'instance	Dossiers gérés			
	2017	2018	2019	Evol 19/18
Belley	1 367	1 346	1 357	+ 0,8%
Bourg-en-Bresse	1 994	1 964	1 985	+ 1,1%
Nantua	1 249	1 254	1 383	+ 10,3%
Trévoux	1 473	1 463	1 487	+ 1,6%
Arr. Bourg-en-Bresse	6 083	6 027	6 212	+ 3,1%

tribunal d'instance	Ordonnances			
	2017	2018	2019	Evol 19/18
Belley	1 033	938	850	- 9,4%
Bourg-en-Bresse	1 690	1 676	1 418	- 15,4%
Nantua	1 035	974	956	- 1,8%
Trévoux	704	717	680	- 5,2%
Arr. Bourg-en-Bresse	4 462	4 305	3 904	- 9,3%

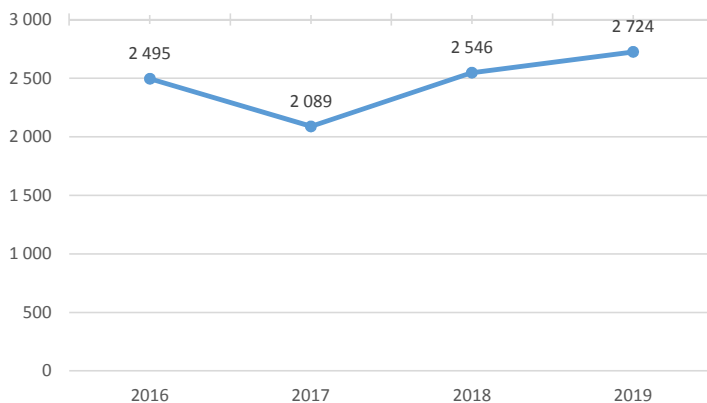
SAISIES DES REMUNERATIONS / ACTES DE GREFFE (TI)

Saisies des rémunérations

tribunal d'instance	Décisions aux requêtes			
	2017	2018	2019	Evol 19/18
Belley	253	255	210	- 17,6%
Bourg-en-Bresse	394	39	475	+ 1117,9%
Nantua		359	365	-
Trévoux	311	274	289	+ 5,5%
Arr. Bourg-en-Bresse	958	927	1 339	+ 44,4%

tribunal d'instance	Dossiers en cours			
	2017	2018	2019	Evol 19/18
Belley	769	727	780	+ 7,3%
Bourg-en-Bresse	637	623	720	+ 15,6%
Nantua		503	537	-
Trévoux	683	693	687	- 0,9%
Arr. Bourg-en-Bresse	2 089	2 546	2 724	+ 7,0%

Évolution du nombre de dossiers en cours



NATIONALITÉ

Certificats de nationalité française

tribunal d'instance	Certificats établis et refus			
	2017	2018	2019	Evol 19/18
Bourg-en-Bresse	178	157	76	- 51,6%

Déclarations de nationalité française

tribunal d'instance	Déclarations hors mariage (souscriptions)			
	2017	2018	2019	Evol 19/18
Bourg-en-Bresse	199	172	217	+ 26,2%

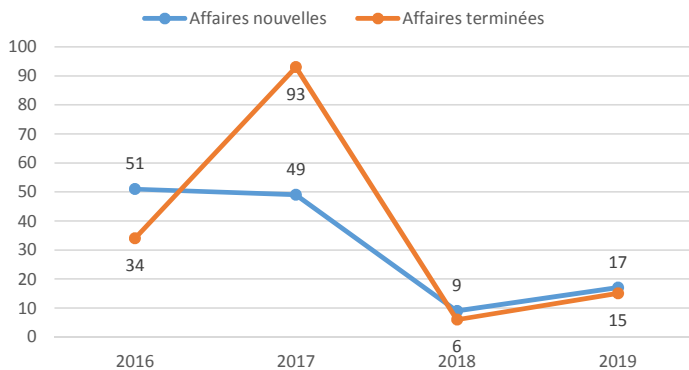
DÉPARTITIONS PRUD'HOMALES

Activité des juges départiteurs

Conseil des prud'hommes	Affaires nouvelles			
	2017	2018	2019	Evol 19/18
Belley	4	5	1	- 80,0%
Bourg-en-Bresse	35	4	10	+ 150,0%
Oyonnax	10	0	6	-
Total	49	9	17	+ 88,9%

Conseil des prud'hommes	Affaires terminées			
	2017	2018	2019	Evol 19/18
Belley	6	0	5	-
Bourg-en-Bresse	79	5	8	+ 60,0%
Oyonnax	8	1	2	+ 100,0%
Total	93	6	15	+ 150,0%

Évolution de l'activité des juges départiteurs



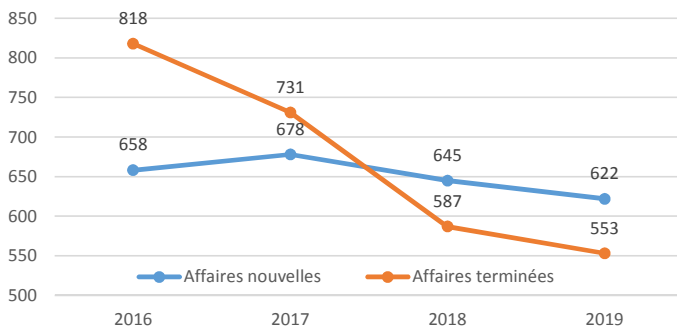
ACTIVITE DES CONSEILS DES PRUD'HOMMES

Affaires nouvelles et affaires terminées (y compris référés)

Conseil des prud'hommes	Affaires nouvelles			
	2017	2018	2019	Evol 19/18
Belley	117	92	96	+ 4,3%
Bourg-en-Bresse	414	401	392	- 2,2%
Oyonnax	147	152	134	- 11,8%
Total	678	645	622	- 3,6%

Conseil des prud'hommes	Affaires terminées			
	2017	2018	2019	Evol 19/18
Belley	89	119	77	- 35,3%
Bourg-en-Bresse	462	331	344	+ 3,9%
Oyonnax	180	137	132	- 3,6%
Total	731	587	553	- 5,8%

Évolution des affaires nouvelles et terminées



Affaires en cours

Conseil des prud'hommes	Affaires en cours			
	2017	2018	2019	Evol 19/18
Belley	83	56	75	+ 33,9%
Bourg-en-Bresse	362	434	482	+ 11,1%
Oyonnax	125	140	143	+ 2,1%
Arr. Bourg-en-Bresse	570	630	700	+ 11,1%