



[www.justice.gouv.fr](http://www.justice.gouv.fr)

## TRIBUNAL JUDICIAIRE DE VILLEFRANCHE-SUR-SAÔNE

ANNÉE 2020



Audience solennelle du lundi 27 janvier 2020

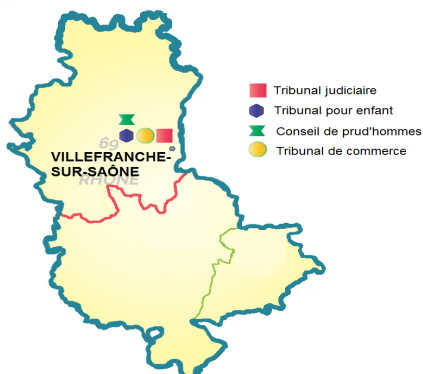
Données statistiques 2019

350, boulevard Gambetta – BP 474 – 69665 Villefranche-sur-Saône

# PRÉSENTATION DU RESSORT

Population : 212 474 habitants au 1<sup>er</sup> janvier 2016

## Arrondissement du TGI de Villefranche-sur-Saône dans le ressort de la cour d'appel de Lyon



### Professions judiciaires au 1er janvier 2020

14 Magistrats professionnels  
39 Fonctionnaires et contractuels  
0 Magistrats à titre temporaire

38 Conseillers prud'hommaux  
16 Juges consulaires  
56 Avocats inscrits au tableau  
10 Huissiers de justice

#### Magistrats et fonctionnaires par juridiction

Juridiction	Magistrats			Fonctionnaires et contractuels
	Siège	Parquet	Total	
TJ Villefranche-sur-Saône	10	4	14	37
CPH Villefranche-sur-Saône				2
<b>Arr. Villefranche-sur-Saône</b>	<b>10</b>	<b>4</b>	<b>14</b>	<b>39</b>

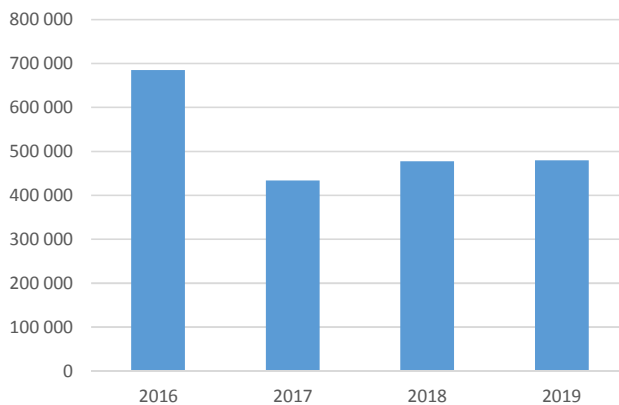
# BUDGET

## Budget de l'arrondissement judiciaire

Juridiction	2018	2019	Évolution 2019/ 2018
Budget d'intérêt commun	270 015 €	232 018 €	- 14,1%
TGI Villefranche/Saône	185 169 €	205 929 €	+ 11,2%
TI Villefranche/Saône	7 457 €	6 934 €	- 7,0%
CPH Villefranche/Saône	3 296 €	2 144 €	- 35,0%
TC Villefranche/Saône	2 630 €	3 770 €	+ 43,3%
<b>Arr. Villefranche/Saône</b>	<b>468 567 €</b>	<b>450 795 €</b>	<b>- 3,8%</b>

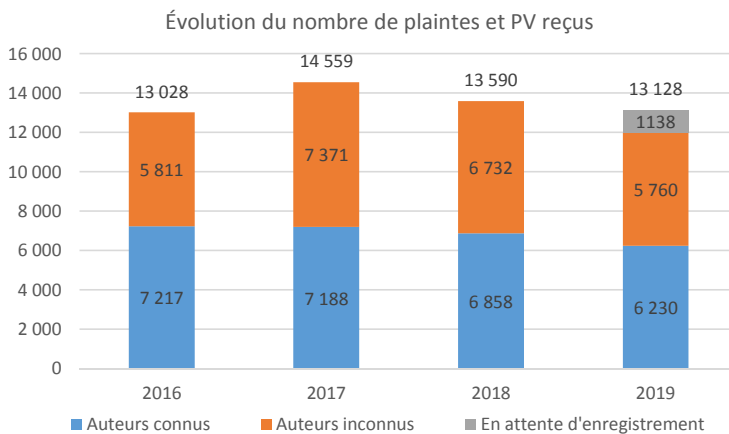
Champ : consommation en crédit de paiement y compris dépenses non obligatoires (y compris dépense de frais d'affranchissement).

## Frais de justice



# ACTIVITÉ DU PARQUET

## Plaintes et procès verbaux reçus



## Affaires traitées

	2018	2019	Évol 19/18
Affaires non poursuivables (1)	7 041	6 121	- 13,1%
Classements sans suite pour inopportunité des poursuites (2)	616	645	+ 4,7%
Compositions pénales réussies (3)	108	119	+ 10,2%
Procédures alternatives réussies (4)	1 872	1 558	- 16,8%
Poursuites (5)	1 753	1 451	- 17,2%
<i>dont ordonnances pénales délictuelles</i>	361	296	- 18,0%
<i>dont comparution immédiate ou convocation par PV du PR</i>	209	210	+ 0,5%
<i>dont COPJ</i>	640	472	- 26,3%
<i>dont requêtes en homologation de CRPC</i>	245	212	- 13,5%
Affaires poursuivables (6) = (2) + (3) + (4) + (5)	4 349	3 773	- 13,2%
<b>Affaires traitées (1) + (6)</b>	<b>11 390</b>	<b>9 894</b>	<b>- 13,1%</b>
<b>Taux de réponse pénale ((3) + (4) + (5)) / (6)</b>	<b>85,8%</b>	<b>82,9%</b>	

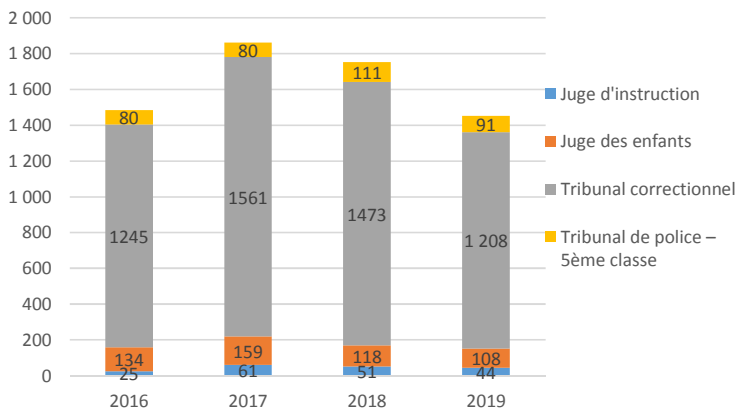
	2018	2019	Évol 19/18
Nombre de personnes présentées après leurs gardes à vue au parquet	286	392	+37,1%

## ACTIVITÉ DU PARQUET

### Alternatives aux poursuites

Mesures	2018	2019	Évol 19/18
Médiations	36	23	- 36,1%
Réparations par les mineurs	27	12	- 55,6%
Injonctions thérapeutiques	2	0	- 100,0%
Plaignants désintéressés, régularisations	401	336	- 16,2%
Transactions	25	19	- 24,0%
Rappels à la loi	590	516	- 12,5%
Orientations vers une structure sanitaire	80	39	- 51,3%
Poursuites ou sanctions de nature non pénale	711	613	- 13,8%
<b>Total des mesures alternatives aux poursuites</b>	<b>1 872</b>	<b>1 558</b>	<b>- 16,8%</b>
Compositions pénales réussies	108	119	+ 10,2%
<b>Total des mesures alternatives aux poursuites et compositions pénales</b>	<b>1 980</b>	<b>1 677</b>	<b>- 15,3%</b>

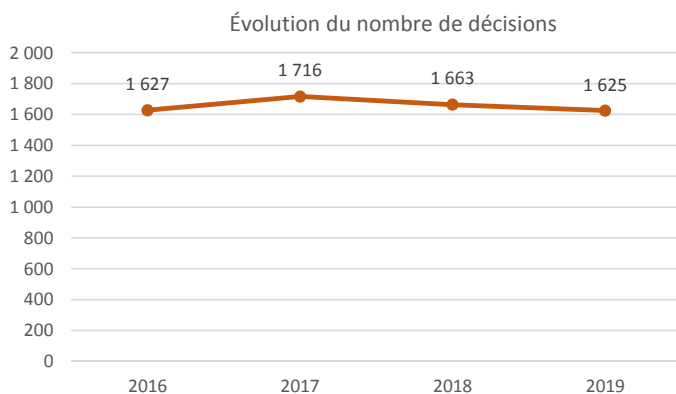
### Orientation des poursuites



# TRIBUNAL CORRECTIONNEL

## Décisions

	2018	2019	Évol 19/18
Jugements de condamnation ou de relaxe	852	856	+ 0,5%
<i>dont comparutions immédiates</i>	161	172	+ 6,8%
Ordonnances CRPC	250	222	- 11,2%
<b>Sous-total</b>	<b>1 102</b>	<b>1 078</b>	<b>- 2,2%</b>
Ordonnances pénales délictuelles	354	332	- 6,2%
Jugements sur intérêts civils	79	80	+ 1,3%
Jugements de renvoi et sur requête	128	135	+ 5,5%
<b>Total décisions</b>	<b>1 663</b>	<b>1 625</b>	<b>- 2,3%</b>



# INSTRUCTION

## Activité des juges d'instruction

	2018	2019	Évol 19/18
Affaires nouvelles	50	39	- 22,0%
<i>Dont saisines du Parquet</i>	44	33	- 25,0%
Affaires terminées	40	42	+ 5,0%
Affaires en cours au 31 décembre	114	111	- 2,6%

## Personnes mises en examen

	2018	2019	Évol 19/18
Majeurs	86	52	- 39,5%
Mineurs	8	4	- 50,0%
Personnes morales	3	1	- 66,7%
<b>Total</b>	<b>97</b>	<b>57</b>	<b>- 41,2%</b>

## Mesures de sureté

	2018	2019	Évol 19/18
Contrôle judiciaire	51	33	- 35,3%
Détention provisoire	41	37	- 9,8%

# JUGE DES LIBERTÉS ET DE LA DÉTENTION

## Activité pénale

### Détention provisoire

	2018	2019	Évol 19/18
Placement en détention provisoire	87	83	- 4,6%
Placement en liberté sous contrôle judiciaire	40	44	+ 10,0%
<b>Débats contradictoires</b>	<b>172</b>	<b>167</b>	<b>0</b>
<i>Débats contradictoires initiaux</i>	43	43	<b>+ 0,0%</b>
<i>Débats sur prolongation de la détention provisoire</i>	44	43	- 2,3%
<i>Autres débats</i>	85	81	- 4,7%

### Mise en liberté

	2018	2019	Évol 19/18
Ordonnances de rejet de demande de mise en liberté	95	43	- 54,7%
Ordonnances de mise en liberté sous contrôle judiciaire	1	0	- 100,0%
<b>Total demandes de mise en liberté</b>	<b>96</b>	<b>43</b>	<b>- 55,2%</b>

### Autres ordonnances

	2018	2019	Évol 19/18
Ordonnances sur actes d'enquête	144	143	- 0,7%



# APPLICATION DES PEINES

## Milieu ouvert

### Décisions

	2018	2019	Évol 19/18
Jugements	220	332	+ 50,9%
Ordonnances	594	783	+ 31,8%
<b>Total</b>	<b>814</b>	<b>1 115</b>	<b>+ 37,0%</b>

### Nombre de mesures en cours au 31 décembre

	2018	2019	Évol 19/18
Mesures en cours au 31 décembre	902	900	- 0,2%

## Milieu fermé

### Décisions

	2018	2019	Évol 19/18
Jugements	403	363	- 9,9%
Ordonnances hors CAP*	185	195	+ 5,4%
Ordonnances CAP*	2 360	2 317	- 1,8%

\*CAP= commission d'application des peines

### Requêtes en aménagement de peine

	Requêtes reçues			Requêtes accordées		
	2018	2019	Évol 19/18	2018	2019	Évol 19/18
Requêtes en aménagement de peine	493	546	+ 10,8%	168	180	+ 7,1%
Proportion de requêtes accordées/décisions rendues				41,7%	49,6%	

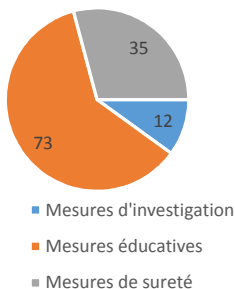
# JUGE DES ENFANTS

## Activité pénale

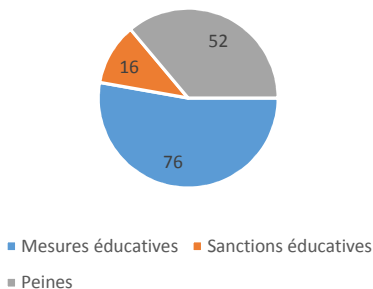
	2018	2019	Évol 19/18
Affaires nouvelles (JE et TPE)	118	108	- 8,5%

	2018	2019	Évol 19/18
Mineurs dont le juge est saisi pendant l'année	194	142	- 26,8%
Mesures présentencielles	135	120	- 11,1%
Mineurs jugés	143	151	+ 5,6%
Mesures et sanctions prononcées	137	144	+ 5,1%

Mesures présentencielles en 2019



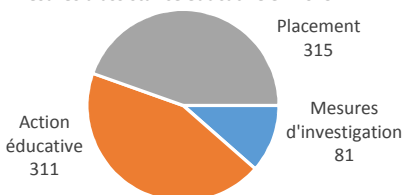
Mesures et sanctions en 2019



## Activité civile

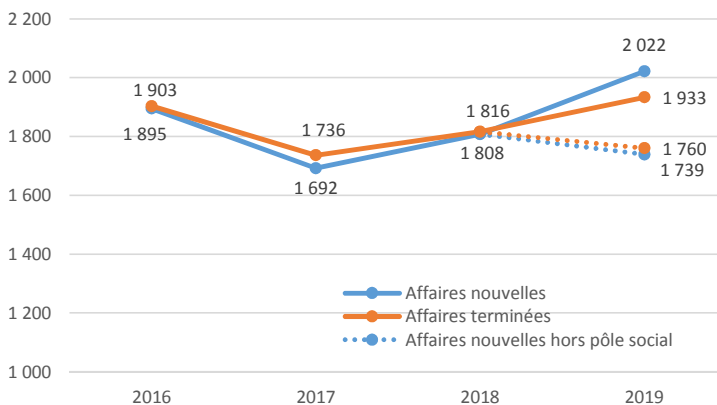
	2018	2019	Évol 19/18
Nombre de dossiers en cours au 31 décembre	485	506	+ 4,3%
Mineurs dont le juge est saisi pendant l'année	317	297	- 6,3%
Mesures d'assistance éducative	999	707	- 29,2%
Tutelles aux prestations sociales	45	47	+ 4,4%
Aide et protection aux jeunes majeurs	0	0	-

Mesures d'assistance éducative en 2019



## ACTIVITÉ CIVILE

### Évolution du nombre d'affaires civiles (tous contentieux)



### Contentieux général civil , gracieux et consentements

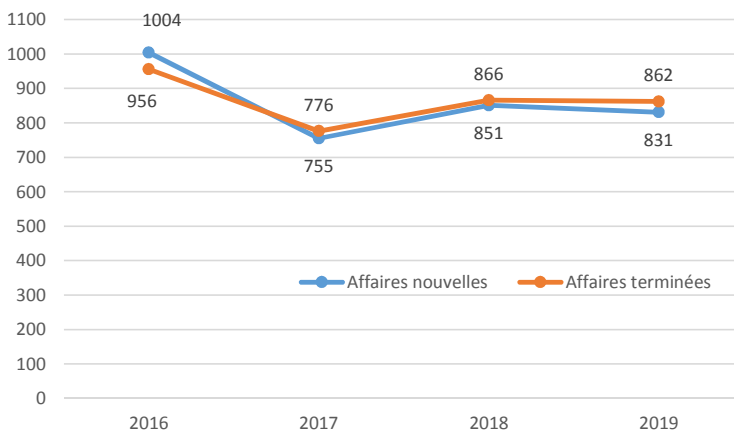
	Contentieux général			Gracieux et consentements		
	2018	2019	Évol 19/18	2018	2019	Évol 19/18
Affaires nouvelles	174	182	+ 4,6%	75	47	- 37,3%
Affaires terminées	200	165	- 17,5%	45	76	+ 68,9%
Affaires en cours au 31 décembre	196	211	+ 7,7%	44	11	- 75,0%

### Juridiction du Président

	Référés			Ordonnances sur requête		
	2018	2019	Évol 19/18	2018	2019	Évol 19/18
Affaires nouvelles	197	181	- 8,1%	168	142	- 15,5%
Affaires terminées	193	172	- 10,9%	164	140	- 14,6%
Affaires en cours au 31 décembre	30	39	+ 30,0%	7	11	+ 57,1%

# AFFAIRES FAMILIALES

## Évolution du nombre d'affaires familiales



## Divorces et séparations

	Hors consentement mutuel			Sur consentement mutuel*		
	2018	2019	Évol 19/18	2018	2019	Évol 19/18
Affaires nouvelles	298	258	- 13,4%	2	0	- 100,0%
Affaires terminées	292	278	- 4,8%	1	0	- 100,0%
Affaires en cours au 31 décembre	528	505	- 4,4%	1	1	-

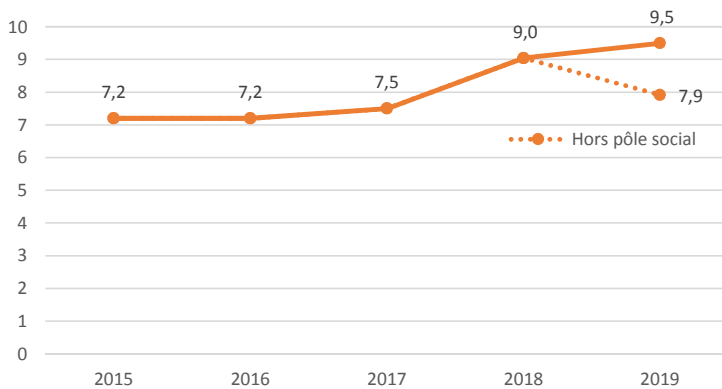
\*depuis le 1er janvier 2017, les divorces par consentement mutuel sont homologués devant notaires

## Hors et après divorce

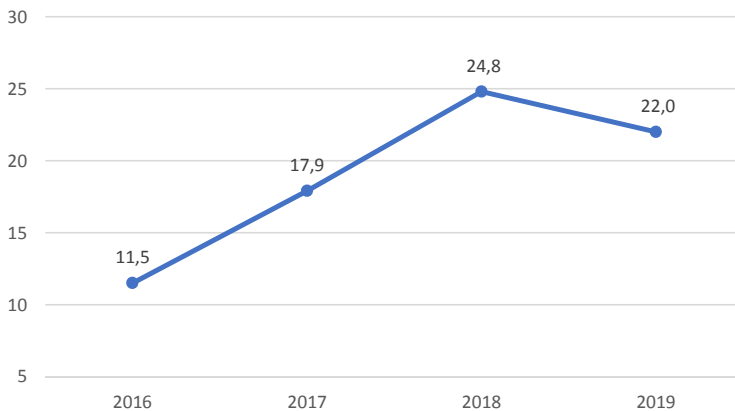
	Après divorce			Hors divorce		
	2018	2019	Évol 19/18	2018	2019	Évol 19/18
Affaires nouvelles	162	149	- 8,0%	391	424	+ 8,4%
Affaires terminées	160	166	+ 3,8%	414	418	+ 1,0%
Affaires en cours au 31 décembre	88	73	- 17,0%	173	180	+ 4,0%

## DÉLAIS

### Durée moyenne des affaires terminées (y compris référés)



### Durée moyenne des affaires terminées de divorce



## JUGE DE L'EXÉCUTION

### Contentieux (hors surendettement)

	Contentieux			Ordonnances sur requête		
	2018	2019	Évol 19/18	2018	2019	Évol 19/18
Affaires nouvelles	142	112	- 21,1%	63	94	+ 49,2%
Affaires terminées	113	116	+ 2,7%	56	97	+ 73,2%
Affaires en cours au 31 décembre	50	45	- 10,0%	10	8	- 20,0%

### Surendettement

	Contentieux			Forces exécutoires et ordonnances sur requête		
	2018	2019	Évol 19/18	2018	2019	Évol 19/18
Affaires nouvelles	93	94	+ 1,1%			
Affaires terminées	84	107	+ 27,4%	4*	5*	+ 25,0%
Affaires en cours au 31 décembre	69	56	- 18,8%			

NB : ce contentieux est géré par le tribunal d'instance

\* suppression en 2018 de l'homologation par le juge des plans de surendettement des particuliers

### Rétablissement personnel

	Ouverture			Gestion		
	2018	2019	Évol 19/18	2018	2019	Évol 19/18
Affaires nouvelles	21	9	- 57,1%	2	0	-
Affaires terminées	21	15	- 28,6%	1	0	-
Affaires en cours au 31 décembre	8	3	- 62,5%	3	3	+ 0,0%

NB : ce contentieux est géré par le tribunal d'instance

## PROCEDURES COLLECTIVES

### Conciliation, sauvegarde, redressement judiciaire, liquidation judiciaire

	Ouverture			Gestion		
	2018	2019	Évol 19/18	2018	2019	Évol 19/18
Affaires nouvelles	24	12	- 50,0%	20	10	- 50,0%
Affaires terminées	23	16	- 30,4%	19	12	- 36,8%
Affaires en cours au 31 décembre	14	7	- 50,0%	44	48	+ 9,1%

## C.I.V.I. / ACTES DE GREFFE (TGI)

### Commission d'indemnisation des victimes d'infractions

	2018	2019	Évol 19/18
Affaires nouvelles	32	44	- 15,6%
Affaires terminées	35	27	- 22,9%
Affaires en cours au 31 décembre	42	60	+ 42,9%

### Ventes

	2018	2019	Évol 19/18
Affaires nouvelles	31	40	+ 29,0%
Affaires terminées	26	12	- 53,8%
Affaires en cours au 31 décembre	70	93	+ 32,9%

### Actes de greffe

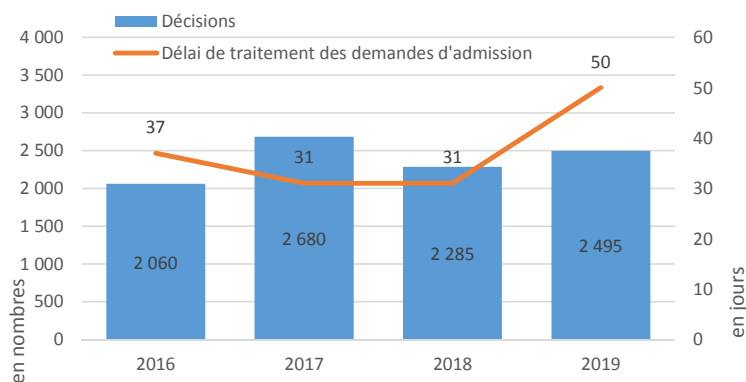
	2018	2019	Évol 19/18
Actes de greffe	1 212	1 007	- 16,9%
<i>dont inscriptions au répertoire civil</i>	455	407	- 10,5%
<i>renonciations à succession</i>	380	367	- 3,4%
<i>certificats</i>	54	31	- 42,6%
Vérification des dépens	4	3	- 25,0%

# AIDE JURIDICTIONNELLE

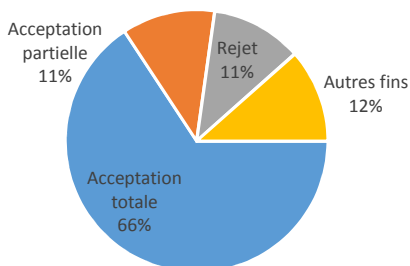
## Activité

Section	Demandes			Décisions		
	2018	2019	Évol 19/18	2018	2019	Évol 19/18
Commissions d'office	966	920	- 4,8%	829	976	+ 17,7%
Aide juridictionnelle	1 504	1 572	+ 4,5%	1 456	1 519	+ 4,3%
<b>Total</b>	<b>2 470</b>	<b>2 492</b>	<b>+ 0,9%</b>	<b>2 285</b>	<b>2 495</b>	<b>+ 9,2%</b>

## Évolution du nombre de décisions et du délai de traitement des demandes



## Décisions en 2019\*



\* autres fins : caducité, retrait, désistement



## PÔLE SOCIAL

	Affaires en cours en début d'année	Affaires nouvelles	Affaires terminées	Affaires en cours en fin d'année
Villefranche-sur-Saône	522	283	173	632

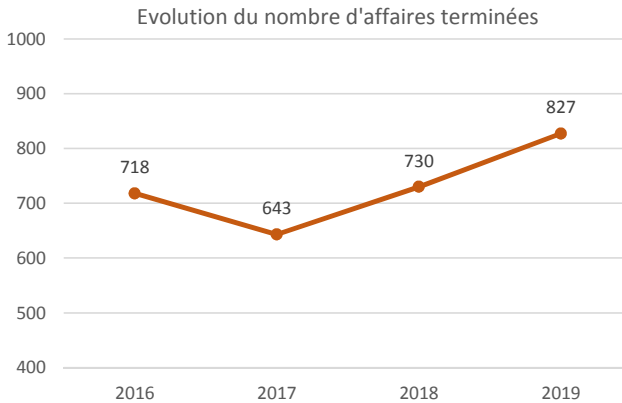
## TRIBUNAL PARITAIRE DES BAUX RURAUX

	2018	2019	Évol 19/18
Affaires nouvelles	13	10	- 23,1%
Affaires terminées	15	4	- 73,3%
Affaires en cours au 31 décembre	20	26	+ 30,0%

# TRIBUNAL D'INSTANCE

## Contentieux général

tribunal d'instance	2018	2019	Évol 19/18
Affaires nouvelles	780	808	+ 3,6%
Affaires terminées	730	827	+ 13,3%
Affaires en cours au 31 décembre	408	389	- 4,7%



## Procédures particulières

tribunal d'instance	2018	2019	Évol 19/18
Référés	14	16	+ 14,3%
Ordonnances sur requête	68	48	- 29,4%
Élections politiques	1	7	-
Élections professionnelles	0	8	-
Tentatives de conciliation	0	0	-
Injonctions de payer	1 052	1 120	+ 6,5%

# TUTELLES

## Mineurs

Tribunal de grande instance	2018	2019	Évol 19/18
Dossiers en cours	206	340	+ 65,0%
Décisions rendues	191	267	+ 39,8%

## Majeurs

### Instruction

tribunal d'instance	Jugements sur demande d'ouverture		
	2018	2019	Évol 19/18
Villefranche-sur-Saône	285	270	- 5,3%

### Gestion des dossiers

tribunal d'instance	Dossier à gérer			Ordonnances		
	2018	2019	Évol 19/18	2018	2019	Évol 19/18
Villefranche-sur-Saône	2 099	2 207	+ 5,1%	1 022	947	- 7,3%

## SAISIES/ ACTES DE GREFFE (TI)

### Saisie des rémunérations

#### Dossiers

tribunal d'instance	Requêtes			Dossiers en cours		
	2018	2019	Évol 19/18	2018	2019	Évol 19/18
Villefranche-sur-Saône	373	355	- 4,8%	776	776	0,0%

#### Répartitions et cessions

tribunal d'instance	Montants répartis			Cessions de salaire		
	2018	2019	Évol 19/18	2018	2019	Évol 19/18
Villefranche-sur-Saône	330 933 €	442 654 €	+ 33,8%	21	19	- 9,5%

### Activité administrative

Actes	2018	2019	Évol 19/18
Dépôts de pièces	12	12	+ 0,0%
Warrants agricoles	2	8	+ 300,0%
Vérifications des dépens	12	10	- 16,7%
Procurations en matière électorale	0	129	- %
Prestations de serment	11	36	+ 227,3%

# NATIONALITÉ

## Certificats de nationalité française

tribunal d'instance	Certificats		
	2018	2019	Évol 19/18
Villefranche-sur-Saône	62	52	- 16,1%

## Déclarations de nationalité française

tribunal d'instance	Déclarations hors mariage		
	2018	2019	Évol 19/18
Villefranche-sur-Saône	72	72	+ 0,0%

Unité : souscriptions

# TRIBUNAL DE POLICE

## Tribunal de police

tribunal de police	Jugements			Ordonnances pénales		
	2018	2019	Évol 19/18	2018	2019	Évol 19/18
5ème classe	38	62	+ 63,2%	55	53	- 3,6%
4 premières classes	220	192	- 12,7%	108	117	+ 8,3%

## Évolution des affaires pénales

