



www.justice.gouv.fr

TRIBUNAL JUDICIAIRE DE LYON



Audience solennelle du

vendredi 24 janvier 2020

Données d'activité 2019

67 rue Servient – 69 433 LYON cedex 3

ANNÉE 2020

PRÉSENTATION DU RESSORT

Population : 1 623 429 habitants au 1er janvier 2016

Arrondissement du TJ de Lyon dans le ressort de la cour d'appel



Professions judiciaires au 1er janvier 2020

145 Magistrats professionnels
433 Fonctionnaires et contractuels

282 Conseillers prud'hommes
69 Juges consulaires
3 448 Avocats inscrits au tableau
93 Huissiers de justice

Magistrats et fonctionnaires par juridiction (personnes physiques)

Juridiction	Magistrats			Fonctionnaires et contractuels
	Siège	Parquet	Total	
Tribunal judiciaire de Lyon	103	37	140	362
Tribunal de proximité de Villeurbanne	5		5	23
CPH de Lyon				25
Arrondissement de Lyon	108	37	145	433

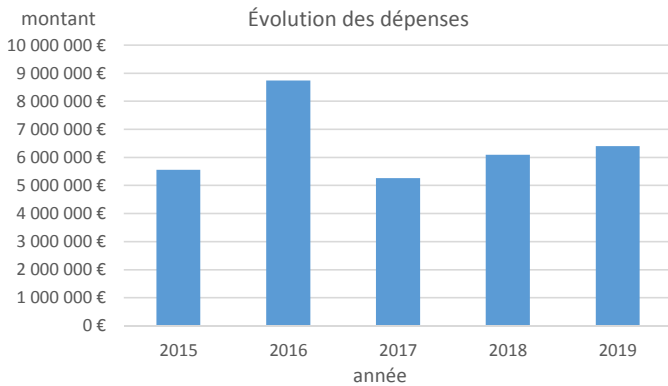
BUDGET

Budget de fonctionnement de l'arrondissement judiciaire

Juridiction	2018	2019	Évolution 2019 / 2018
Budget d'intérêt commun du palais de justice de Lyon	1 711 897 €	2 665 561 €	+ 55,7%
TGI et MJD Lyon	1 041 418 €	1 156 549 €	+ 11,1%
TI Lyon	227 923 €	274 712 €	+ 20,5%
TI Villeurbanne	270 448 €	302 977 €	+ 12,0%
CPH Lyon	422 681 €	449 016 €	+ 6,2%
TC Lyon	25 543 €	30 501 €	+ 19,4%
Arr. Lyon	3 699 910 €	4 879 316 €	+ 31,9%

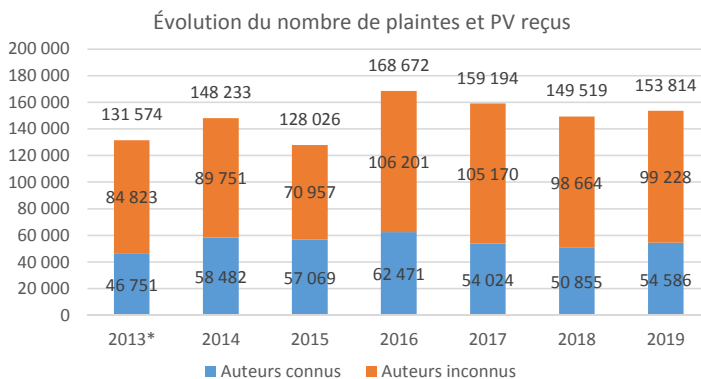
Champ : consommation de crédits de paiement y compris dépenses non obligatoires
Pour le BIC : en réintégrant somme prise en charge par le BIR suite à réorganisation

Frais de justice



ACTIVITÉ DU PARQUET

Plaintes et procès verbaux reçus



*ne sont pas pris en compte les 12 b.s.z. procédures en attente d'enregistrement au bureau d'ordre au 31 décembre 2013

Poursuites

Modalité de poursuite	2018	2019	Évol 19/18
Saisines juge d'instruction	649	634	- 2,3%
Saisines juge des enfants	1 730	1 735	+ 0,3%
Devant le tribunal correctionnel	12 639	11 865	- 6,1%
<i>dont comparutions immédiates et comparutions</i>	1 553	1 938	+ 24,8%
<i>par procès verbal du procureur</i>			
<i>COPJ</i>	3 532	3 003	- 15,0%
<i>citations directes</i>	146	296	+ 102,7%
<i>convocation en vue d'une CRPC</i>	2 657	1 745	- 34,3%
<i>ordonnances pénales délictuelles</i>	2 364	2 795	+ 18,2%
<i>compositions pénales réussies</i>	2 387	2 088	- 12,5%
Devant le tribunal de police – 5ème classe	604	664	+ 9,9%
<i>dont COPJ</i>	201	304	+ 51,2%
<i>citations directes</i>	4	14	+ 250,0%
<i>ordonnances pénales</i>	399	346	- 13,3%
Total	15 622	14 898	- 4,6%

ACTIVITÉ DU PARQUET

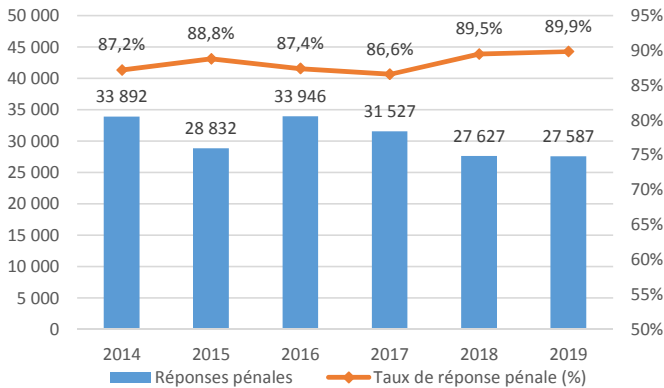
Alternatives aux poursuites

Mesures	2018	2019	Évol 19/18
Médiations	58	60	+ 3,4%
Réparations	154	176	+ 14,3%
Injonctions thérapeutiques	11	3	- 72,7%
Plaignants désintéressés, régularisations	2 367	2 171	- 8,3%
Rappels à la loi	8 323	8 006	- 3,8%
Orientations vers une structure sanitaire	51	29	- 43,1%
Poursuites ou sanctions de nature non pénale	2 651	2 798	+ 5,5%
Total des mesures alternatives aux poursuites	13 615	13 243	- 2,7%

Service civil du parquet

	2018	2019	Évol 19/18
Nombre de dossiers enregistrés	4 570	4 035	- 11,7%

Réponses pénales

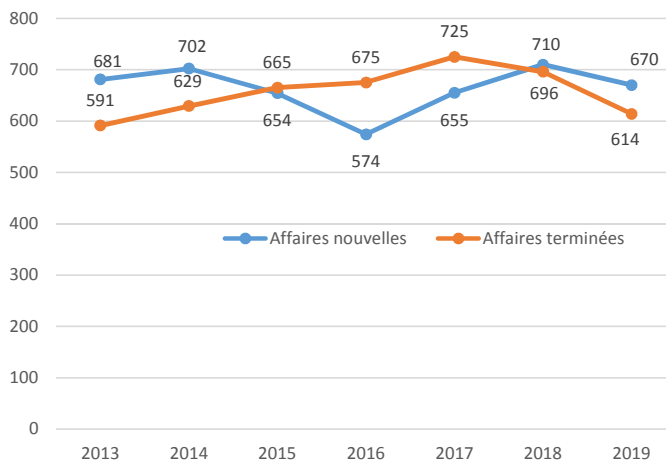


INSTRUCTION

Activité des juges d'instruction

	2018	2019	Évol 19/18
Affaires nouvelles	710	671	- 5,5%
Affaires terminées	696	614	- 11,8%
Affaires en cours au 31 décembre	1 287	1 334	+ 3,7%

Évolution du nombre d'affaires nouvelles et terminées à l'instruction



Mesures de contrôle judiciaire prononcées par les juges d'instruction

	2018	2019	Évol 19/18
Contrôles judiciaires	572	589	+ 3,0%

JUGE DES LIBERTÉS ET DE LA DÉTENTION

Activité pénale

Décisions sur saisine

	2018	2019	Évol 19/18
Détention provisoire	873	998	+ 14,3%
Contrôle judiciaire	197	248	+ 25,9%
Prolongation de détention	628	791	+ 26,0%
Total débats contradictoires	1 698	2 037	+ 20,0%

Décisions sur demandes de mise en liberté

	2018	2019	Évol 19/18
Ordonnances de rejet de demande de mise en liberté	1 038	1 239	+ 19,4%
Ordonnances de mise en liberté sous contrôle judiciaire	10	11	+ 10,0%
Total décisions sur demandes de mise en liberté	1 048	1 250	+ 19,3%

Activité civile

Rétentions des étrangers

	2018	2019	Évol 19/18
Rétentions	2 431	2 487	+ 2,3%

Contrôle des hospitalisations sous contrainte

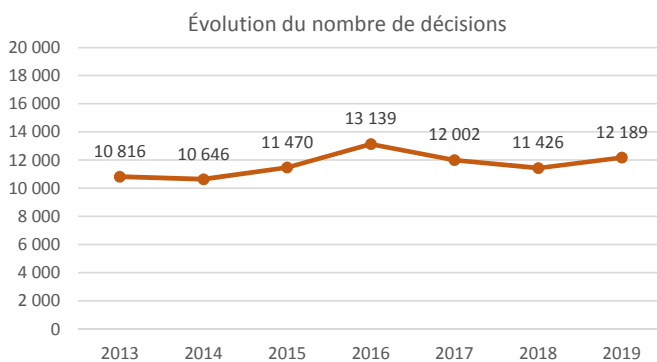
	2018	2019	Évol 19/18
Décisions	3 071	3 221	+ 4,9%

TRIBUNAL CORRECTIONNEL

Décisions

	2018	2019	Évol 19/18
Jugements de condamnation ou de relaxe	5 933	6 297	+ 6,1%
Jugements sur intérêts civils	277	313	+ 13,0%
Autres jugements*	1 044	1 059	+ 1,4%
Ordonnances de comparution sur reconnaissance préalable de culpabilité	1 560	1 690	+ 8,3%
Ordonnances pénales délictuelles	2 612	2 830	+ 8,3%
Total	11 426	12 189	+ 6,7%

*incompétence, ajournement, irrecevabilité...



Prévenus poursuivis

	2018	2019	Évol 19/18
Prévenus ayant fait l'objet d'une Condamnation	11 390	11 564	+ 1,5%
Relaxe	466	474	+ 1,7%
Total	11 856	12 038	+ 1,5%

Champ : personnes physiques ou morales ayant fait l'objet d'un jugement de condamnation ou de relaxe, d'une homologation CRPC ou d'une ordonnance pénale délictuelle

TRIBUNAUX DE POLICE

Intégrés au TGI de Lyon depuis le 1er Juillet 2017

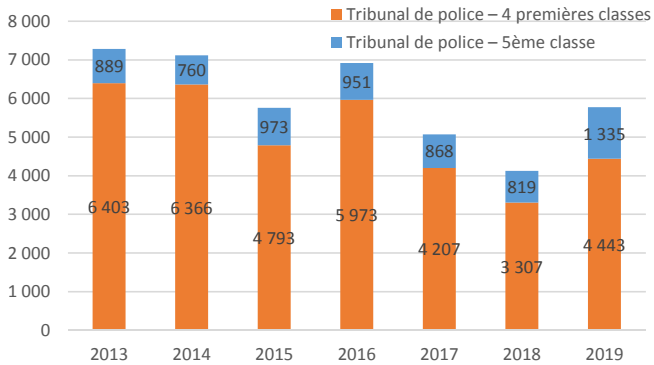
Tribunal de police de 5ème classe

	2017	2018	2019	Évol 19/18
Jugements	400	420	474	+ 12,9%
Ordonnances pénales	468	399	861	+ 115,8%

Tribunal de police des 4 premières classes

	2017	2018	2019	Évol 19/18
Jugements	1 388	1 351	1 318	- 2,4%
Ordonnances pénales	2 819	1 956	3 125	+ 59,8%

Évolution des affaires pénales

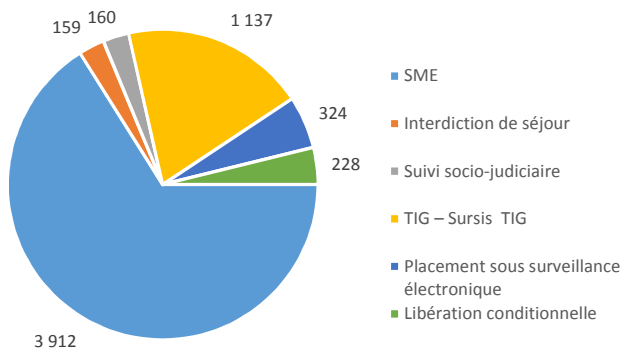


APPLICATION DES PEINES

Milieu ouvert

	2018	2019	Évol 19/18
Jugements rendus	2 188	2 109	- 3,6%
Ordonnances rendues	974	990	+ 1,6%
Mesures en cours au 31 décembre	6 654	6 316	- 5,1%
Dossiers reçus en 723-15 CPP	1 968	1 932	- 1,8%

Type de mesure au 31 décembre 2019



Milieu fermé

Activité	2018	2019	Évol 19/18
Jugements rendus	355	347	- 2,3%
Ordonnances rendues	5 493	5 608	+ 2,1%

Personnes sous écrou au 31 décembre

Personnes sous écrou	2018	2019	Évol 19/18
Sans aménagement	952	960	+ 0,8%
En semi-liberté	67	72	+ 7,5%
Avec placement ss surveillance électronique	301	324	+ 7,6%
Placements en chantiers extérieurs	14	29	+ 107,1%

TRIBUNAL POUR ENFANTS

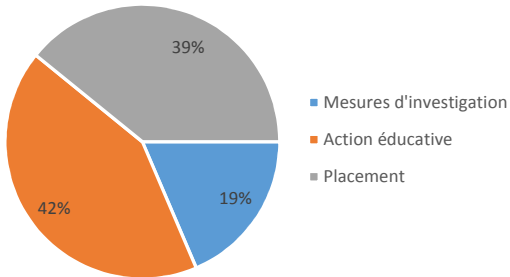
Activité pénale

	2018	2019	Évol 19/18
Mineurs dont le juge est saisi pendant l'année	2 006	1 797	- 10,4%
Mineurs jugés	2 355	2 559	+ 8,7%

Activité civile

	2018	2019	Évol 19/18
Mineurs dont le juge est saisi pendant l'année	3 014	2 787	- 7,5%
Mesures d'assistance éducative	7 889	7 686	- 2,6%
Aide à la gestion budgétaire et familiale	223	224	+ 0,4%

Mesures d'assistance éducative en 2019



ACTIVITÉ CIVILE

Contentieux général civil hors pôle social

	2018	2019	Évol 19/18
Affaires nouvelles	2 942	3 065	+ 4,2%
Affaires terminées	3 364	3 172	- 5,7%
Affaires en cours au 31 décembre	6 681	6 574	- 1,6%

Jurisdiction du Président

	Référés			Ordonnances sur requête		
	2018	2019	Évol 19/18	2018	2019	Évol 19/18
Affaires nouvelles	2 525	2 475	- 2,0%	1 360	1 143	- 16,0%
Affaires terminées	2 330	2 441	+ 4,8%	1 349	1 114	- 17,4%
Affaires en cours au 31 décembre	540	574	+ 6,3%	0	27	-

Ruptures d'union*

Divorces et séparations	Hors consentement mutuel			Sur consentement mutuel		
	2018	2019	Évol 19/18	2018	2019	Évol 19/18
Affaires nouvelles	2 943	2 958	+ 0,5%	8	7	- 12,5%
Affaires terminées	2 615	2 810	+ 7,5%	12	9	- 25,0%
Affaires en cours au 31 décembre	6 102	6 250	+ 2,4%	6	4	- 33,3%

*depuis le 1er janvier 2017, les divorces par consentement mutuel sont homologués devant notaires

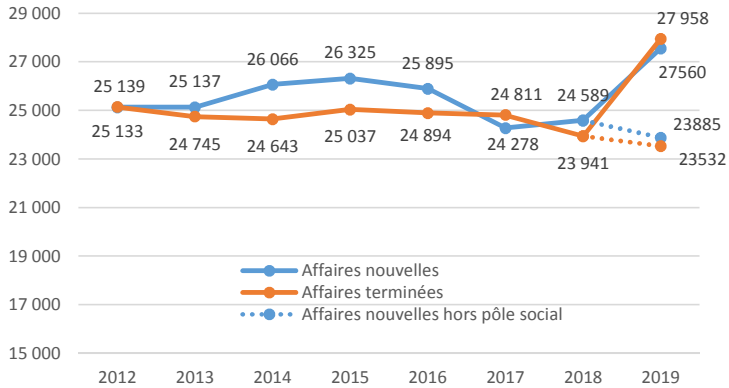
Autres contentieux familiaux	Après divorce			Hors divorce		
	2018	2019	Évol 19/18	2018	2019	Évol 19/18
Affaires nouvelles	1341	1 250	- 6,8%	3335	3 239	- 2,9%
Affaires terminées	1261	1 152	- 8,6%	3082	3 132	+ 1,6%
Affaires en cours au 31 décembre	992	1 090	+ 9,9%	2 423	2 530	+ 4,4%

Référés juges des affaires familiales

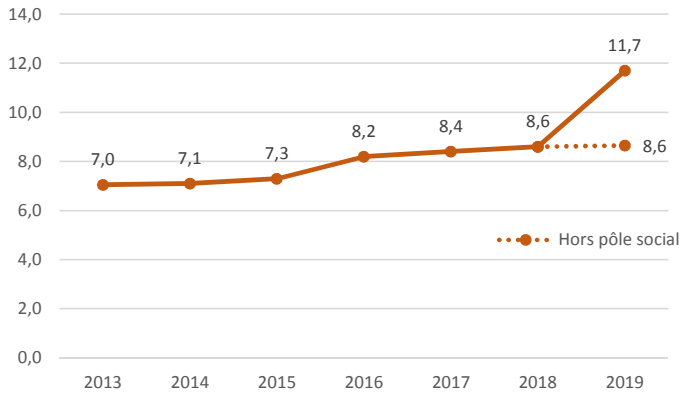
	Affaires nouvelles			Affaires terminées		
	2018	2019	Évol 19/18	2018	2019	Évol 19/18
Référés JAF	207	278	+ 34,3%	199	209	+ 5,0%

ACTIVITÉ CIVILE

Évolution du nombre d'affaires civiles (tous contentieux)



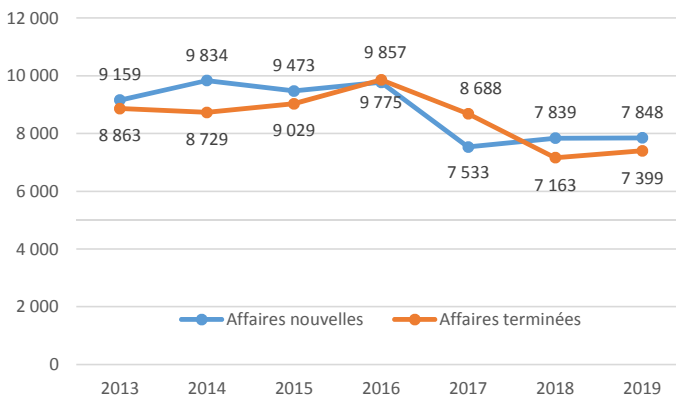
Durée moyenne des affaires terminées (y compris référés)



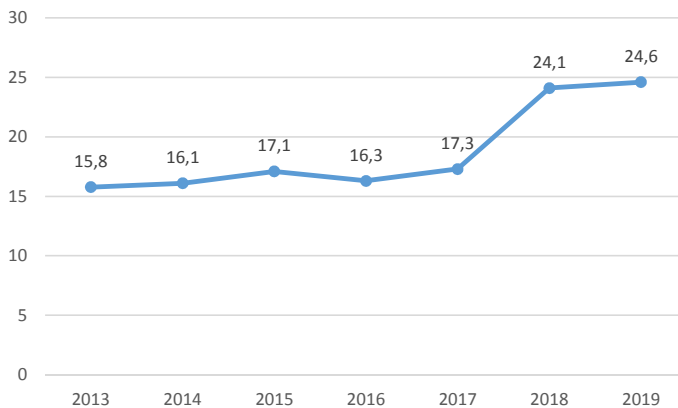
AFFAIRES FAMILIALES

Évolution du nombre d'affaires familiales (y compris référés)

Depuis le 1 janvier 2017 les demandes de divorce par consentement mutuel sont portées devant notaire.



Durée moyenne des affaires terminées de divorce



TUTELLES DES MINEURS

Instruction

	2018	2019	Évol 19/18
Jugements sur demande d'ouverture (1)	565	693	+ 22,7%
Autres décisions (2)	28	21	- 25,0%
Arr. Lyon	593	714	+ 20,4%

(1) sur 1ère demande d'ouverture de tutelles ou d'administration légale sous CJ

(2) sur demande d'administration légale pure et simple, d'émancipation et de substitution à la tutelle de l'administration sous contrôle judiciaire

Gestion des dossiers de tutelle et d'administration sous contrôle judiciaire

	2018	2019	Évol 19/18
Dossiers à gérer	2 488	2 597	+ 4,4%
Ordonnances	102	129	+ 26,5%

JUGE DE L'EXÉCUTION

Contentieux (hors surendettement)

	Contentieux			Ordonnances sur requête		
	2018	2019	Évol 19/18	2018	2019	Évol 19/18
Affaires nouvelles	1 330	1 287	- 3,2%	792	673	- 15,0%
Affaires terminées	1 225	1 350	+ 10,2%			
Affaires en cours au 31 décembre	403	340	- 15,6%			

Procédures de ventes aux enchères

	2018	2019	Évol 19/18
Affaires nouvelles	204	151	- 26,0%
Affaires terminées	164	158	- 3,7%
Affaires en cours au 31 décembre	352	344	- 2,3%

PÔLE SOCIAL / C.I.V.I / ACTES DE GREFFE (TGI)

Pôle social	Affaires en cours en début d'année	Affaires nouvelles	Affaires terminées	Affaires en cours en fin d'année
Contentieux général	8 957	2 646	2 016	9 587
Contentieux technique	6 113	927	2 220	4 820
Référés	0	3	0	3
Contentieux agricole	103	12	44	71
Contentieux de l'admission à l'aide sociale	231	87	146	172
TOTAL	15 404	3 675	4 426	14 653

Commission d'indemnisation des victimes d'infractions

	2018	2019	Évol 19/18
Affaires nouvelles	625	616	- 1,4%
Affaires terminées	523	528	+ 1,0%
Affaires en cours au 31 décembre	574	666	+ 16,0%

Actes de greffe

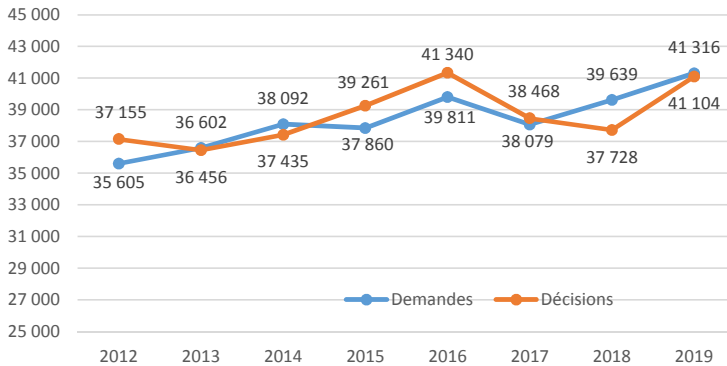
	2018	2019	Évol 19/18
Renoncations à succession	1 878	1 877	- 0,1%
Dépôts de testament	1 595	1 548	- 2,9%
Inscriptions au répertoire civil	3 600	2 831	- 21,4%
Vérification des dépens	156	108	- 30,8%
Frais d'aide juridictionnelle mis en recouvrement après condamnation	262 491 €	177 772 €	- 32,3%

AIDE JURIDICTIONNELLE

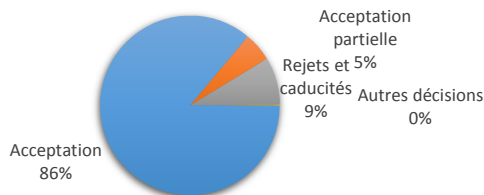
Activité

Section	Demandes			Décisions		
	2018	2019	Évol 19/18	2018	2019	Évol 19/18
Commissions d'office	14 389	16 294	+ 13,2%	11 888	16 506	+ 38,8%
AJ – 1ère instance	16 837	16 216	- 3,7%	17 169	16 327	- 4,9%
AJ – appels	2 586	2 460	- 4,9%	2 688	2 389	- 11,1%
AJ – administrative	3 436	4 241	+ 23,4%	3 456	3 873	+ 12,1%
AJ – appel administrat	2 391	2 105	- 12,0%	2 527	2 009	- 20,5%
Total	39 639	41 316	+ 4,2%	37 728	41 104	+ 8,9%

Évolution du nombre d'affaires



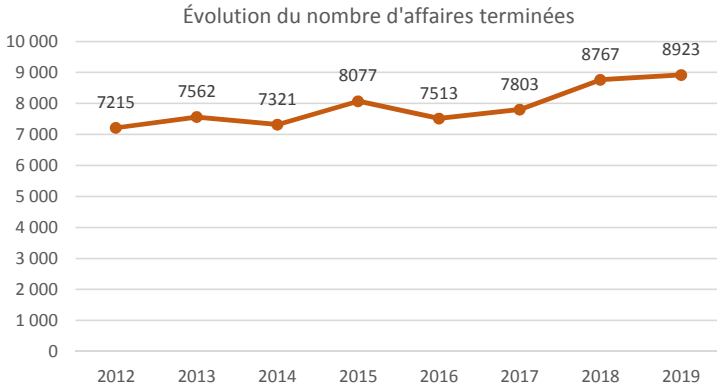
Décisions en 2019



TRIBUNAUX D'INSTANCE

Contentieux général et référés

tribunal d'instance	Affaires nouvelles			Affaires terminées		
	2018	2019	Évol 19/18	2018	2019	Évol 19/18
Lyon	5 623	5 015	- 10,8%	5 285	5 014	- 5,1%
Villeurbanne	4 485	4 010	- 10,6%	3 482	3 909	+ 12,3%
Arr. Lyon	10 108	9 025	- 10,7%	8 767	8 923	+ 1,8%



Procédures particulières et tribunal paritaire des baux ruraux (T.P.B.R.)

tribunal d'instance	Lyon		Villeurbanne		Arr. Lyon	
	2019	Évol 19/18	2019	Évol 19/18	2019	Évol 19/18
Ordo. sur requête	327	+ 13,1%	161	- 12,5%	488	+ 3,2%
Élections politiques*	131	+ 2083%	31	-	162	+ 2600%
Élections pro.	79	+ 92,7%	43	+ 87,0%	122	+ 90,6%
Tentatives conciliation	6	- 50,0%	29	+ 31,8%	35	+ 2,9%
Injonctions de payer**	5 124	- 4,0%	3 201	+ 4%	8 325	- 1,1%
T.P.B.R.	4	- 33,3%	2	+ 100,0%	6	- 14,3%

* pas d'élections en 2018

**Injonctions de payer : nombre de décisions rendues

TUTELLES DES MAJEURS / SURENDETTEMENT

Tutelles « majeurs »

tribunal d'instance	Saisines		
	2018	2019	Évol 19/18
Lyon	1 611	1 742	+ 8,1%
Villeurbanne	705	735	+ 4,3%
Arr. Lyon	2 316	2 477	+ 7,0%

Instruction

tribunal d'instance	Jugements sur demande d'ouverture		
	2018	2019	Évol 19/18
Lyon	1 550	1 293	- 16,6%
Villeurbanne	477	490	+ 2,7%
Arr. Lyon	2 027	1 783	- 12,0%

Gestion des dossiers

tribunal d'instance	Dossier à gérer			Ordonnances		
	2018	2019	Évol 19/18	2018	2019	Évol 19/18
Lyon	9 593	9 415	- 1,9%	4 975	4 566	- 8,2%
Villeurbanne	4 555	4 469	- 1,9%	2 629	2 285	- 13,1%
Arr. Lyon	14 148	13 884	- 1,9%	7 604	6 851	- 9,9%

Surendettement et rétablissement personnel

	Affaires nouvelles			Affaires terminées		
	2018	2019	Évol 19/18	2018	2019	Évol 19/18
Lyon	556	501	- 9,9%	597	557	- 6,7%
Villeurbanne	310	251	- 19,0%	268	339	+ 26,5%
Arr. Lyon	866	752	- 13,2%	865	896	+ 3,6%

SAISIES DES REMUNERATIONS / NATIONALITÉ ACTES DE GREFFE (TI)

Saisies des rémunérations

Dossiers

tribunal d'instance	Requêtes			Dossiers en cours		
	2018	2019	Évol 19/18	2018	2019	Évol 19/18
Lyon	1 942	1 815	- 6,5%	6 459	6 301	- 2,4%
Villeurbanne	1 276	1 096	- 14,1%	3 656	3 978	+ 8,8%
Arr. Lyon	3 218	2 911	- 9,5%	10 115	10 279	+ 1,6%

Répartitions et cessions

tribunal d'instance	PV de répartition			Cessions de salaire		
	2018	2019	Évol 19/18	2018	2019	Évol 19/18
Lyon	4 737	4 866	+ 2,7%	103	68	- 34,0%
Villeurbanne	3 301	2 840	- 14,0%	74	42	- 43,2%
Arr. Lyon	8 038	7 706	- 4,1%	177	110	- 37,9%

Certificats de nationalité et déclarations de nationalité hors mariage

tribunal d'instance	Certificats			Déclarations hors mariage		
	2018	2019	Évol 19/18	2018	2019	Évol 19/18
Lyon	487	452	- 7,2%	328	422	+ 28,7%
Villeurbanne	350	342	- 2,3%	422	415	- 1,7%
Arr. Lyon	837	794	- 5,1%	750	837	+ 11,6%

Activité administrative

Actes \ Tribunal	Lyon		Villeurbanne		Arr. Lyon	
	2019	Évol 19/18	2019	Évol 19/18	2018	Évol 19/18
Dépôts de pièces	67	+ 9,8%	12	+ 20,0%	79	+ 11,3%
Warrants agricoles	6	+ 0,0%	1	-	7	+ 16,7%
Vérifications des dépens	309	+ 104,6%	60	+ 36,4%	369	+ 89,2%
Procurations en matière électorale*	510	+ 3543%	187	+ 4575%	697	3772%
Prestations de serment	294	- 30,8%	73	+ 58,7%	367	- 22,1%

*Pas d'élections en 2018

DÉPARTITIONS PRUD'HOMALES

Au conseil des prud'hommes, lors du jugement, du fait de la composition paritaire du conseil, il arrive que les conseillers ne parviennent pas à un accord. Dans ce cas, le litige est renvoyé à une nouvelle audience dite de départage sous la présidence d'un magistrat professionnel.

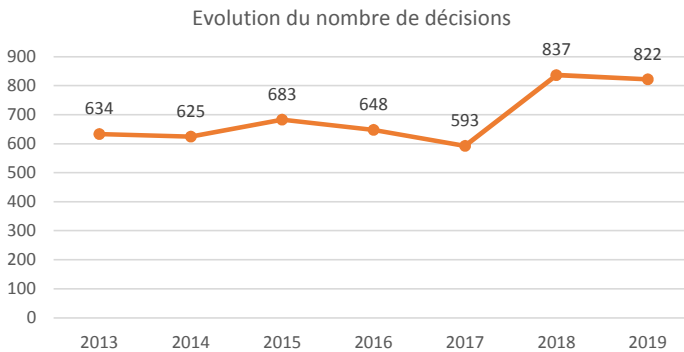
Dans l'arrondissement de Lyon, ce sont les magistrats du service du tribunal de police de Lyon qui traitent les dossiers de départage, ils sont alors nommés juges départiteurs.

Activité des juges départiteurs

	Contentieux général			Référés		
	2018	2019*	Évol 19/18	2018	2019	Évol 19/18
Affaires nouvelles	607	2 014	+ 231,8%	36	9	- 75,0%
Affaires terminées	837	822	- 1,8%	45	7	- 84,4%
Affaires en cours au 31 décembre	812	1 991	+ 145,2%	3	5	+ 66,7%

*Incluant une série

Évolution de l'activité des juges départiteurs



MAISONS ET ANTENNES DE JUSTICE ET DU DROIT DU RHONE

MJD : Bron, Givors, Lyon-sud, Vaulx-en-Velin, Vénissieux, Villeurbanne, Rillieux-la-Pape

AJD : Lyon-nord, Meyzieu

Personnes reçues en entretiens personnels :

	2017	2018	2019	Évol 19/18
Accès au droit	20 215	19 171	21 011	+ 9,6%
3ème voie pénale	11 509	12 447	11 076	- 11,0%
Droit des victimes	1 882	1 733	2 204	+ 27,2%
Autres intervenants	5 146	4 200	6 937	+ 65,2%
Total	38 752	37 551	41 228	+ 9,8%

POINTS D'ACCES AUX DROITS TERRITORIAUX ET PENITENTIAIRES CONVENTIONNES AVEC LE CDAD DU RHONE

Personnes reçues en entretiens personnels

	2017	2018	2019	
Nombre de personnes reçues dont :	4 672	4 770	5 567	+ 16,7%
PAD Saint-Fons et Saint-Priest (associations victimes Saint-Fons et Vénissieux)	2 259	2 233	2 736	+ 22,5%
Appel (TI de Lyon, de Villeurbanne et de Villefranche)	521	495	544	+ 9,9%
Maisons d'arrêt (Corbas et Villefranche-sur-Saône), EPM Meyzieu	197	207	192	- 7,2%
Beaujeu et Tarare	237	219	258	+ 17,8%
PAD TGI de Lyon et de Villefranche-sur-Saône	1 458	1 495	1 482	- 0,9%
Bus du Droit	-	121	355	+ 193,4%

CONSEIL DEPARTEMENTAL DE L'ACCES AU DROIT

La politique locale d'accès au droit est définie et mise en place par le CDAD du Rhône à travers un dispositif multi partenarial qui associe les juridictions, les professionnels du droit, les collectivités ainsi que de nombreux partenaires intervenant dans le champ de l'accès au droit.

Le CDAD met à la disposition de la population des permanences de juristes, des consultations avocats, huissiers et notaires au sein des maisons de justice et du droit, des antennes de justice et du droit et des Points d'Accès au Droit (PAD) sur le territoire de la métropole de Lyon et du conseil départemental du Rhône. Par ses missions, il contribue au service public de la justice.

Une lettre d'information du CDAD est diffusée régulièrement pour informer sur les actions en faveur de l'aide à l'accès au droit développées sur le territoire du département du Rhône et de la Métropole de Lyon.

En 2020, le CDAD apportera sa contribution au nouveau dispositif - France services - décidé par le gouvernement, qui doit permettre de répondre aux besoins des citoyens en leur proposant une information et un accompagnement pour les démarches de la vie quotidienne en un lieu unique.

Site web du CDAD du Rhône :

<http://www.cdad-rhone.justice.fr>

Président du tribunal judiciaire de Lyon : Thierry Polle
Procureur de la République près ledit tribunal : Nicolas Jacquet
Directeur du greffe du tribunal judiciaire de Lyon : Philippe Authier

Conception du document : Arielle Tardy, statisticienne de la cour d'appel de Lyon (SAR)
Impression du document : Service imprimerie de la cour d'appel