


# Cour d'appel de Paris — Itinéraire photos vers les Apostilles Bureau : 1-G-04

Après avoir passé le contrôle de sécurité, vous débouchez sur la cour de la sainte chapelle qui se trouve devant vous.

Vous allez vous diriger tout de suite sur votre droite.



Continuez tout droit, vers l'entrée en dessous du panneau "G".



Continuez vers l'entrée de l'escalier "G".



Vous êtes à l'entrée de l'escalier G.




Montez directement l'escalier qui se trouve devant vous.



Montez l'escalier jusqu'à l'étage.



Arrivé en haut de l'escalier, prenez tout de suite sur votre gauche.




Entrez dans le hall et continuez tout droit.



**Vous êtes au niveau 1 de l'escalier G. Continuez dans le couloir qui se trouve devant vous et dirigez-vous tout de suite sur la gauche.**



**Vous êtes arrivé devant le service des apostilles.**



**Avant d'entrer, vous devez prendre un ticket à la machine située devant vous et attendre que votre numéro soit affiché sur l'écran qui est sur le mur, sur la gauche.**



**Quand votre numéro s'affiche sur l'écran, entrez dans le hall.  
La porte du service des apostilles est devant vous.**



