



TRIBUNAL DE
GRANDE INSTANCE
DE BOBIGNY

ACTIVITÉ
2018



INTRODUCTION

2018 est la deuxième année pleine du contrat d'objectif signé avec la direction des services judiciaires et les chefs de la cour d'appel en 2016. Elle s'est traduite par la poursuite du renfort des effectifs tant de magistrats que de fonctionnaires. L'arrivée des directeurs et des greffiers chefs de service a permis de structurer l'encadrement des différents services. Ce qui se traduit par un meilleur suivi des stocks et de l'activité, une meilleure analyse des besoins, la conduite des nouveaux projets et un meilleur accompagnement des équipes.

Les données chiffrées présentées dans la présente plaquette traduisent, en tout domaine, une activité toujours soutenue .

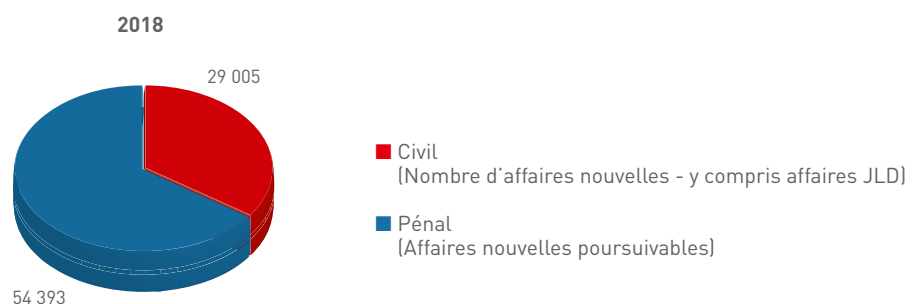
L'année 2018 est aussi celle d'une amélioration des conditions de travail notamment par le désencombrement des bureaux et couloirs des archives grâce à une action d'ampleur décidée par les chefs de cour.

L'année 2019 sera placée sous le signe de la rénovation immobilière et de l'augmentation des espaces de travail. L'aménagement d'un espace de restauration, la création d'une grande salle de réunion et de locaux d'archivages s'ajouteront aux travaux de rénovation de l'ensemble du réseau électrique, des toitures et terrasses, l'aménagement externalisé du nouveau service du contentieux social.

La nouvelle année sera aussi celle de l'augmentation du nombre d'audiences pénales, première étape du redimensionnement de la juridiction.

Les chefs de juridiction

RÉPARTITION ACTIVITÉ CIVILE / ACTIVITÉ PÉNALE

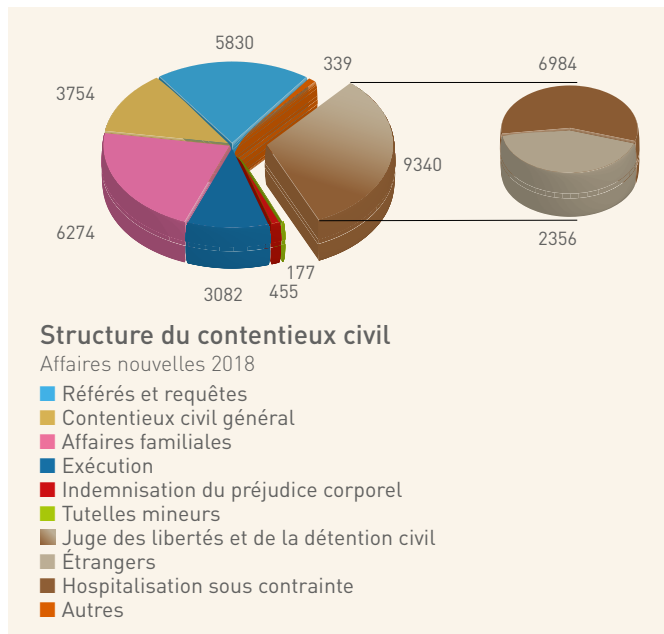
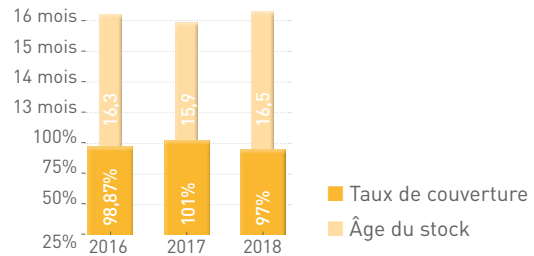
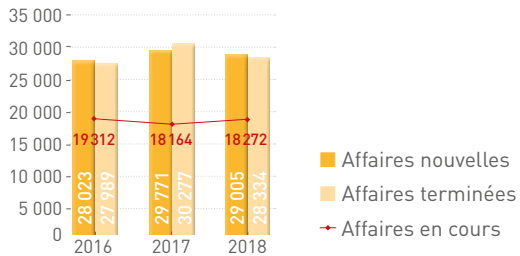




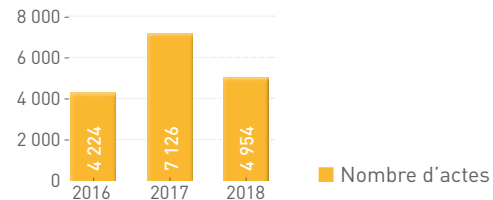
ACTIVITÉ CIVILE



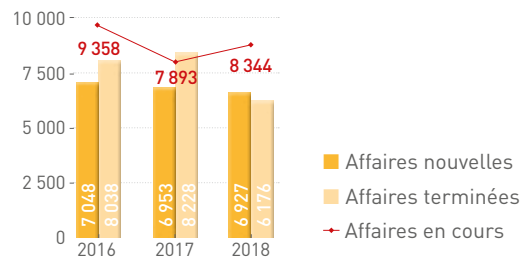
SERVICE CIVIL



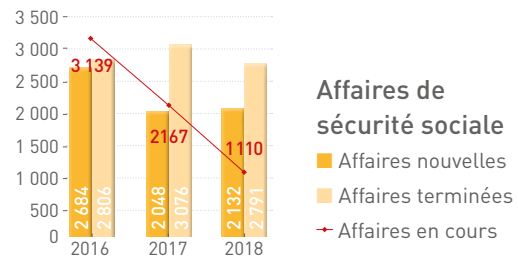
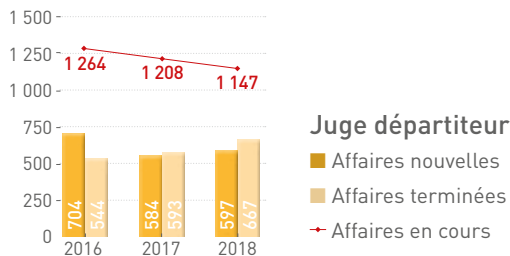
Actes de greffe



AFFAIRES FAMILIALES



AFFAIRES SOCIALES



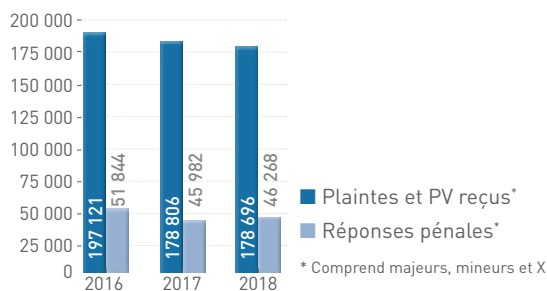
TRIBUNAUX D'INSTANCE

	Référés	Affaires civiles	Nationalité	Surendettement	Tutelles Décisions rendues	Tutelles Nbre de mesures en cours	Injonction de payer	Saisie sur rémunération
2018	4 348	11 695	6 505	1 577	8 654	11 575	13 472	11 650
2017	5 010	11 111	6 655	3 529	8 214	11 360	14 167	11 486
2016	5 850	10 337	6 743	3 427	8 084	11 336	15 971	10 728

ACTIVITÉ PÉNALE

CODE PÉNAL

SERVICE PÉNAL

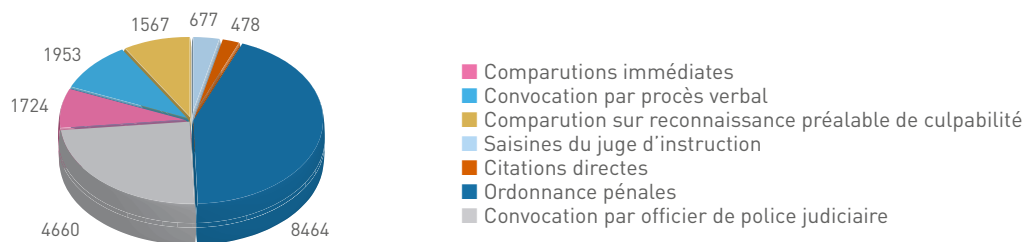


POURSUITE DES MAJEURS

	Plaintes et PV reçus	Affaires poursuivables	Procédures alternatives aux poursuites	Taux de réponse pénale
2018	67 871	48 816	26 113	84,9%
2017	71 332	47 737	27 227	85,8%
2016	89 036	55 479	33 071	81,1%

MODALITÉS DES POURSUITES

2018



ACTIVITÉ PÉNALE DU SIÈGE

Décisions rendues

	Tribunal correctionnel	Tribunal de police	Cour d'assises	Instruction
2018	17 604	6 870	62	464
2017	18 991	6 702	74	753
2016	19 113	9 707	52	593

Application des peines

	Milieu ouvert Mesures suivies	Milieu ouvert Décisions	Milieu fermé	Tribunal de l'application des peines
2018	5 734	3 339	6 074	75
2017	6 021	3 581	5 445	81
2016	6 145	3 335	4 552	88

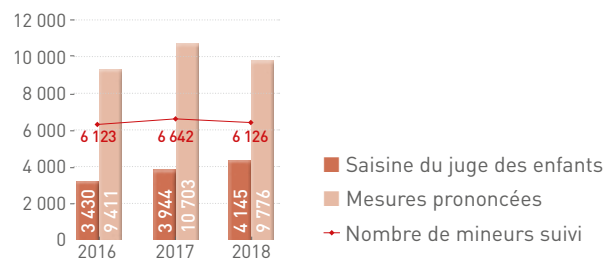
Juge des libertés et de la détention - Pénal

	Décisions rendues	Dont détention provisoire
2018	5 536	2 691
2017	6 390	2 563
2016	5 781	2 614

JUSTICE DES MINEURS



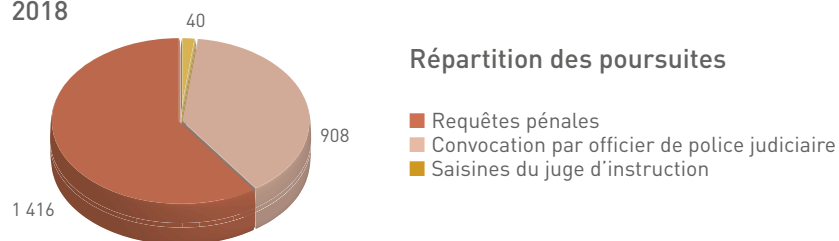
ASSISTANCE ÉDUCATIVE



ACTIVITÉ PÉNALE

	Plaintes et PV reçus	Affaires poursuivables	Procédures alternatives aux poursuites	Nombre de mineurs déférés	Taux de réponse pénale
2018	8 532	5 577	2 744	1 628	91,1%
2017	7 447	6 198	2 416	1 769	93,5%
2016	10 467	6 063	3 149	1 921	90,4%

2018



Activité pénale du siège - Décisions rendues

	Juge des enfants	Tribunal pour enfants	Cours d'assises mineurs
2018	1 868	2 573	5
2017	2 295	2 478	7
2016	2 207	1 882	7

ACCÈS AU DROIT & AIDE JURIDICTIONNELLE



Maisons de justice et du droit - Points d'accès au droit

Nombre de maisons de justice et du droit	7
Nombre de personnes accueillies (MJD)	30 589
Nombre de points d'accès au droit	19
Nombre de personnes accueillies en (PAD)	10 564

Service d'accueil unique du justiciable

Nombre de personnes accueillies	149 270
---------------------------------------	---------

Aide juridictionnelle

Nombre de décisions juridictionnelles en 2016	29 371
Nombre de décisions juridictionnelles en 2017	34 431
Nombre de décisions juridictionnelles en 2018	33 980

EFFECTIFS



Magistrats du siège - localisation	135
Magistrats du siège - ETPT	135,10
Magistrats du parquet - localisation	53
Magistrats du parquet - ETPT	55
Fonctionnaire au TGI - localisation	384
Fonctionnaire au TGI - ETPT	377,20
Fonctionnaires TI du ressort - localisation	93
Fonctionnaires TI du ressort - ETPT	91,40
Avocats	584
Conciliateurs	12